



مصرف لبنان
BANQUE DU LIBAN

مديرية الإحصاءات والأبحاث الاقتصادية

العدد ٣٠٥

النشرة الشهرية

تشرين الأول ٢٠١٩

أهم التطورات (النسب المئوية المذكورة في ما يلي تشير إلى تغيرات على أساس سنوي، ما لم يذكر خلاف ذلك)

بلغ المؤشر الاقتصادي العام لمصرف لبنان ٢٨٠,٩ في تشرين الأول ٢٠١٩ مقابل ٢٨٤,٥ في الشهر السابق ٣٠٩,٢ في تشرين الأول ٢٠١٨. سجل ميزان المدفوعات عجزاً بما يوازي ١٩٧,٩ مليون دولار خلال الشهر. بلغ نمو الميزانية المجمعة للمصارف التجارية ٨,٣% على أساس سنوي. سجلت نسبة دولة الودائع ٧٢,٣% في نهاية تشرين الأول. ارتفعت معدلات الفائدة المصرفية على الحسابات الدائنة بالدولار كما على تلك المدينة بالليرة وانخفضت على تلك المدينة بالدولار وعلى تلك الدائنة بالليرة.

سجل **ميزان المدفوعات** عجزاً بما يوازي ١٩٧,٩ مليون دولار في تشرين الأول ٢٠١٩. وقد تمثل هذا العجز بانخفاض الموجودات الخارجية الصافية لدى مصرف لبنان بقيمة ٥٨٣,٧ مليون دولار وازدياد الموجودات الخارجية الصافية لدى المصارف والمؤسسات المالية بقيمة ٣٨٥,٨ مليون دولار. وبلغ بذلك الرصيد التراكمي لميزان المدفوعات في الأشهر العشرة الأولى من السنة عجزاً بمقدار ٤٦٥٣,٣ مليون دولار مقابل عجزاً بمقدار ٣١٢١,٧ مليون دولار في الفترة المماثلة من العام ٢٠١٨.

وفقاً لأرقام وزارة المالية بلغ مجموع **الدين العام** الصافي ١١٨٦٩٨ مليار ليرة في تشرين الأول ٢٠١٩ مسجلاً ازدياداً شهرياً قدره ٩٦٨ مليار ليرة. وقد نتج هذا الازدياد عن ارتفاع الدين العام الصافي بالليرة بمقدار ٩٣٨ مليار ليرة ليبلغ ٦٩٦٧٨ مليار ليرة والدين العام المحرر بعملات أجنبية بمقدار ٢٠ مليون دولار ليسجل ٣٢٥١٧ مليون دولار في نهاية الشهر. وعلى أساس سنوي، بلغ نمو الدين العام الصافي ٦,٢% والدين بالليرة ١٩,٣% وتدنّى الدين بالعملات الأجنبية بنسبة ٨,٢%.

بلغ **احتياطي مصرف لبنان من العملات الأجنبية** ٣٨٣٨٣,٨ مليون دولار مسجلاً تراجعاً سنوياً نسبته ١٢,٠% ومقداره ٥٢١٤,٥ مليون دولار. أما مجموع الاحتياطي الخارجي بما فيه الذهب، فقد بلغ ٥٢٢٧٧,٥ مليون دولار. هذا وقد بقي **سعر صرف الدولار الأميركي** الوسطي في سوق بيروت مستقراً على ١٥٠٧,٥٠ ليرة.

لم يطرأ أي تغير في تشرين الأول ٢٠١٩ على **معدلات فائدة** سندات الخزينة. فسجل معدل الفائدة الفعلية في نهاية الشهر: ٥,٣٠% لفئة ٣ أشهر، ٥,٨٥% لفئة ٦ أشهر و ٦,٥٠% لفئة ١٢ شهراً. واستقرت فائدة القسيمة على سندات الستين والثلاث سنوات على ٧,٠٠% و ٧,٥٠% على التوالي. أما معدلات الفائدة المصرفية فقد انخفضت في تشرين الأول إلى ٩,٠٣% على الحسابات الدائنة بالليرة (-١٠ نقطة أساس) وازدادت إلى ١١,١٩% على الحسابات المدينة بالليرة (+٢٧ نقطة أساس). وشهدت الفائدة المصرفية المحلية بالدولار الأميركي ازدياداً على الحسابات الدائنة وانخفاضاً على تلك المدينة. فسجل معدل الفائدة الوسطي المثقل على حسابات التسليف بالدولار ١٠,٠٥% في تشرين الأول (-٢١ نقطة أساس). أما متوسط الفائدة على حسابات الادخار بالدولار فسجل ٦,٦١% (+٤ نقطة أساس).

بلغت **الكتلة النقدية M٣** ٢٠٨٥٩٠,٣ مليار ليرة في نهاية تشرين الأول مسجلة تراجعاً سنوياً نسبته ١,٣% مقابل انخفاض بنسبة ١,٨% في أيلول ٢٠١٩. وبقي التسليف المصرفي للقطاع الخاص العامل الأبرز في خلق النقد إلى جانب التسليفات للقطاع العام. وفي ما خص مكونات الكتلة النقدية، تجدر الإشارة إلى أن الودائع بالليرة سجلت تراجعاً بنسبة ١٤,٨% والودائع بالعملات الأجنبية نمواً بنسبة ٥,٠%.

بلغت **الميزانية المجمعة للمصارف التجارية** ٣٩٦١٧٧ مليار ليرة في تشرين الأول مسجلة بذلك نمواً سنوياً بنسبة ٨,٣% مقابل ٨,٧% في أيلول ٢٠١٩. انخفضت التسليفات الممنوحة للقطاع الخاص بنسبة ٨,٤% وسجلت ودائع القطاع الخاص المقيم وغير المقيم تراجعاً بنسبة ٢,١%. وسجلت **نسبة الدولار** في الودائع ٧٢,٣%.

تقلص عجز **الميزان التجاري** بنسبة ٣٠,١% وسجل ١٠١٦,١ مليون دولار في نهاية تشرين الأول، وذلك نتيجة ازدياد قيمة الصادرات إلى ٢٩٢,٠ مليون دولار أي بنسبة ١٠,٤% وتدنّي قيمة الصادرات إلى ١٣٠٨,١ مليون دولار أي بنسبة ٢٣,٩%.

انخفضت **كميات الإسمنت المسلمة**، وهي مؤشر النشاط الحالي لقطاع البناء، بنسبة ٣٦,٧% و**مساحات البناء المرخصة**، مؤشر النشاط المستقبلي للقطاع، بنسبة ٥٨,١% مقارنة بتشرين الأول ٢٠١٨.

شهد **إنتاج الكهرباء** تراجعاً إلى ١٢٥١,٣ مليون كيلووات ساعة في تشرين الأول ٢٠١٩، أي بنسبة ١,٢% على أساس سنوي.

ازداد عدد الطائرات في **مطار بيروت** بنسبة ٢,٨% فيما انخفض عدد المسافرين بنسبة ٣,٤% نتيجة تدني عدد المسافرين القادمين والمغادرين بنسبة ٤,٨% و ٤,٠% على التوالي. أما حجم الشحن الجوي، فقد تقلص بنسبة ٢٠,٤%.

تقلصت حركة السفن في **مرفأ بيروت** بنسبة ١,٨% وحركة البضائع بنسبة ١٨,٠% في تشرين الأول ٢٠١٩.

تطورات تشرين الأول ٢٠١٩

المؤشر الاقتصادي العام لمصرف لبنان

بلغ المؤشر الاقتصادي العام لمصرف لبنان ٢٨٠,٩ في تشرين الأول ٢٠١٩ مقابل ٢٨٤,٥ في الشهر السابق و٣٠٩,٢ في تشرين الأول ٢٠١٨، مسجلاً بذلك انخفاضاً سنوياً بنسبة ٩,٢%.

المؤشر الاقتصادي العام (متوسط ١٩٩٣ = ١٠٠)

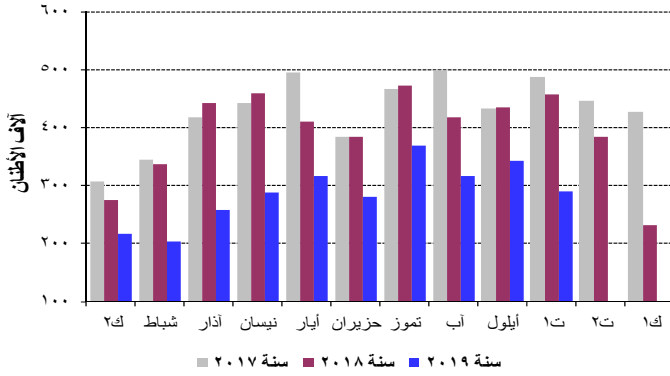
المؤشر	التغيرات الشهرية %	التغيرات السنوية %
تشرين الأول ٢٠١٨	٣٠٩,٢	١,٠
تشرين الثاني ٢٠١٨	٣١٦,٥	-٢,٣
كانون الأول ٢٠١٨	٣٠٠,٧	-٥,٦
كانون الثاني ٢٠١٩	٢٩٥,٩	-٤,٤
شباط ٢٠١٩	٢٩٧,٩	-٤,٨
آذار ٢٠١٩	٣٠٩,٧	-٣,٧
نيسان ٢٠١٩	٣١٦,١	-٣,٠
أيار ٢٠١٩	٢٩٧,٤	-١,٩
حزيران ٢٠١٩	٢٩٣,١	-١,٦
تموز ٢٠١٩	٣٠٤,٣	-٠,٨
آب ٢٠١٩	٢٩١,٦	-١,٧
أيلول ٢٠١٩	٢٨٤,٥	-٢,٧
تشرين الأول ٢٠١٩	٢٨٠,٩	-٩,٢

القطاعات الإنتاجية

قطاع البناء

انخفضت كميات الإسمنت المسلمة، وهي مؤشر النشاط الحالي لقطاع البناء، بنسبة ٣٦,٧% ومساحات البناء المرخصة، مؤشر النشاط المستقبلي للقطاع، بنسبة ٥٨,١% مقارنة بتشرين الأول ٢٠١٨.

تسليمات الإسمنت



المصدر: شركات الإسمنت

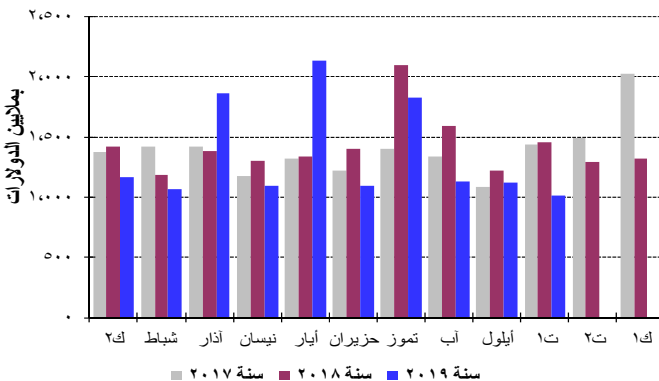
شهدت الرسوم العقارية المحصلة انخفاضاً بنسبة ٥١,٤% فبلغت ٣٤,٣ مليار ليرة.

التجارة الخارجية

تقلص عجز الميزان التجاري بنسبة ٣٠,١% وسجل ١٠١٦,١ مليون دولار في نهاية تشرين الأول، وذلك نتيجة ازدياد قيمة الصادرات إلى ٢٩٢,٠ مليون دولار أي بنسبة ١٠,٤% وتدني قيمة الصادرات إلى ١٣٠٨,١ مليون دولار أي بنسبة ٢٣,٩%.

انخفضت الرسوم الجمركية المحصلة بنسبة ٣٤,٨% وسجلت ١٢٤,٤ مليار ليرة خلال هذا الشهر.

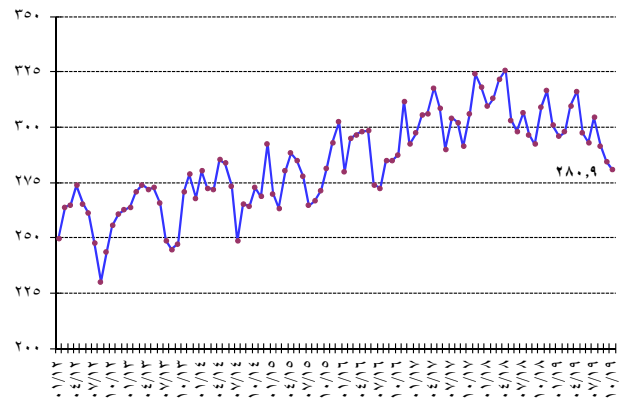
عجز الميزان التجاري



المصدر: المجلس الأعلى للجمارك

توزعت حصص أهم بلدان المصدر منذ مطلع العام ولغاية تشرين الأول ٢٠١٩ على الشكل التالي: الصين ٨,٦%، الولايات المتحدة ٨,٥%، روسيا ٧,٣%، اليونان ٧,٠% وإيطاليا ٦,٨%. توزعت هذه الحصص في تشرين الأول ٢٠١٩ على الشكل التالي:

المؤشر العام



نشاط غرفة المقاصة

انخفض مجموع قيمة الشيكات المحصلة بنسبة ٤٩,١% في تشرين الأول ٢٠١٩. تقلصت قيمة الشيكات المحررة بالليرة اللبنانية بنسبة ٣٣,٢% وتلك المحررة بالعملة الأجنبية بنسبة ٥٧,٢%. بلغت حصة الشيكات المحصلة المحررة بعملة أجنبية من مجموع الشيكات المحصلة ٥٥,٥% مسجلة انخفاضاً بنسبة ١٦,٠%.

ازدادت حصة الشيكات المرتجعة بنسبة ٤,٧% خلال الشهر مقارنة بالشهر ذاته من العام الماضي، وسجلت ٢,٨% من مجموع قيمة الشيكات في نهاية هذا الشهر.

مؤشرات اقتصادية رئيسية (جميع التغيرات هي بالنسبة إلى الشهر نفسه من العام السابق)

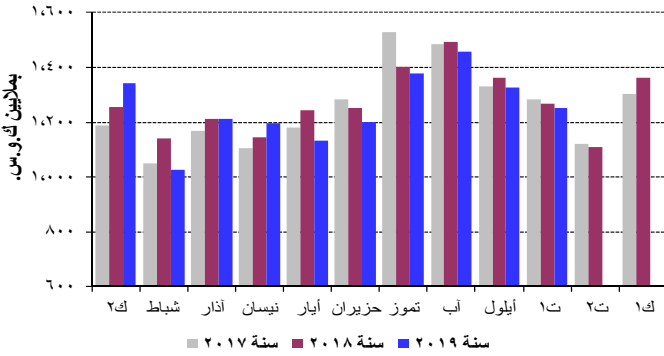
تشرين الأول-١٩	أيلول-١٩	متوسط-٢٠١٨	كانون الأول-١٨	تشرين الأول-١٨	متوسط-٢٠١٧	كانون الأول-١٧
٢٠٠٧٨٠٠٤٣	٣٤١٠٦٠٢٠١	٢٤٧٨٠٠٤٨٣	٣٠٠٤٩٠٧٩٦	٣٤١١٠٠٧٢١	٢٠٧٢٢٠٩٤٣	٣٤٢١٣٠٠٥٢
٣٣,٢٠-	٩,٢٩	٢,١١	٥,٠٨-	٣,٤٧	٨,٩٧	١٣,٤٢
١٠٧١٧	٢٠٩٣٩	٣٠٧٠٢	٣٠٤٥٤	٤٠١١٥	٣٠٨٨١	٤٠١٢٧
٥٧,٢٤-	١٩,٥٨-	٤,٦٢-	١٦,٣٠-	٣,١٠-	٣,٢٥-	٦,٥٠
٤٠٦٦٥٠٧٨١	٧٥٣٦٤٠٤٨٤	٨٠٣٦١٠٦٥٧	٨٠٢٥٧٠١٩٠	٩٠١٦٢٠٧٣٩	٨٠٥٧٤٠٢٥٢	٩٠٤٣٤٠٤٣٧
١١٠٩٩٩	٢٠٤٤٤١	٢٩٠٨٥٨	١٩٠٥٢٠	٢٨٠٢٩٥	٣٥٠٥١١	٢٩٠٢٩٣
٥٧,٥٩-	٢٩,١١-	١٥,٩٢-	٣٣,٣٦-	٢٥,١٤-	١٥,٤٦	٩,٤٩
٣٢٥٠٦٢٦	٤٧٧٠٥٦	٧٥١٠٦٣٠	٥٩٥٠٦٨٢	٧٧٦٠٣٦٥	٩٧٧٠٥٣٢	٩٠١٠٢٥٩
٥٨,٠٦-	٢٣,٢٦-	٢٣,١١-	٣٣,٩١-	٢٤,٠٠-	٤,١٢-	٠,٢٩-
٢٨٩٠٢٣٧	٣٤٢٥٠٠٥	٣٩١٠٨٦٠	٢٣٠٠٧٤٢	٤٥٦٠٦٨٧	٤٢٩٠٠٥١	٤٢٦٠٥٤٣
٣٦,٦٧-	٢١,١٣-	٨,٦٧-	٤٥,٩٠-	٦,٣٦-	٢,١٨-	٤٣,٨٥
٣٤٠٢٥٨	٥٥٠١٥٨	٦٥٠٠٣١	٨٣٠٤٢١	٧٠٠٥٠٥	٨٤٠٨٦٦	١٠١٠١٦٣
٥١,٤١-	٨,٥٢-	٢٣,٣٧-	١٧,٥٤-	٣٤,٨٤-	١٨,٠٢	٥,٨٠-
١٠٩٧٢٠٥٧٩	٢٠٢١٠٠٤٤٣	٢٠٥١٠٠٧٥٨	٢٠٣٦٥٠٨٦٤	٢٠٥٩٠٠٩٢٥	٢٠٤٦٠٠٨٣١	٢٠٤٦٣٠٥٥٣
٢٣,٨٧-	١,٩٥	٢,٠٣	٣,٩٧-	٢,٨٧-	٢,٤٢	٣,٢٣
٤٤٠٠٣٥٨	٥١٥٠٦٠٨	٣٧٠٠٩٤٦	٣٧١٠٠٠٨	٣٩٨٠٨٧٣	٣٥٧٠٣٣٨	٣٧٨٠١٧٧
١٠,٤٠	٦,٠١٠	٣,٨١	١,٩٠-	٥,١٩	٤,٤٧-	٢,٧٠
١٠٥٣٢٠٢٢١	١٠٦٩٤٠٨٣٥	٢٠١٣٩٠٨١٢	١٠٩٩٤٠٨٥٥	٢٠١٩٢٠٥٢	٢٠١٠٣٠٤٩٣	٢٠٠٨٥٠٣٧٦
٣٠,١٠-	٨,٢٠-	١,٧٣	٤,٣٤-	٤,٢٠-	٣,٦٩	٣,٣٣
١٢٤٠٤٣٤	١٥٩٠١٤٤	١٧٥٠٩٤١	١٥٧٠٤١١	١٩٠٠٧٠٩	١٨٧٠٤٠٥	١٩٠٠٤٢٩
٣٤,٧٥-	١٢,٤٧-	٦,١٢-	١٧,٣٤-	٩,٧٧-	١,٨٨	١,٧٣
١٠٢٥١	١٠٣٢٦	١٠٢٧٠	١٠٣٦١	١٠٢٦٧	١٠٢٥٣	١٠٣٠٣
١,٢١-	٢,٥٩-	١,٤١	٤,٤٩	١,٢٣-	١٤,٤٩	١٢,٧١
٨٠١٠٤٥٦	٦٠٠٠٤٧٩	٦٧٣٠٩٦٥	٦٤٧٠١٥٤	٨٥٥٠٦٨٠	٧٠١٠٥٣٠	٥٨٦٠٥٨٦
٦,٣٤-	٨,٨٥-	٣,٩٣-	١٠,٣٣	٣٢,٦٧	٥,١٣	٦,٩٥-
٥٦٤٠٥٢٨	٤٨٨٠٩٥٥	٦٦٥٠٦٨٦	٦٨١٠٥٠٤	٦٨٨٠٥٠٥	٦٨٨٠٦١٧	٧٠٦٠٨٧١
١٧,٩٥-	٢١,٥٦-	٣,٣٣-	٣,٥٩-	٢,٦٥-	٥,٧٨-	٥,٣٧
٥٠٢٠٨٢٤	٤١٤٠٢١٢	٥٨٧٠٨٩١	٦١٠٠٠١	٥٩٥٠٢٦٥	٥٩٤٠٢٤١	٦١٥٠٨٩٤
٦١٠٥٢٥	٧٤٠٥٠٣	٧٧٠٤٨٨	٧١٠١١٣	٩٢٠٤٥٦	٩٤٠١٣٢	٩٠٠٢٢٢
١٧٩	٢٤٠	٣٠٧	٣٩٠	٣٢٩	٢٤٣	٧٥٥
٦٦١٠٠٧٦	٨١٨٠٤٠٨	٧٣٦٠٨٣١	٦٧٧٠٨١١	٦٨٤٠٦١٧	٦٨٦٠٣٠٧	٦٢٦٠٨٦٦
٣,٤٤-	٣,٦٤-	٧,٣٦	٨,١٣	١١,٠١	٨,٢٢	٤,٨٣
٣١١٠٤٠٧	٣٦٢٠١٩٠	٣٦٩٠٦٦٦	٣٦٢٠٢٤٥	٣٢٧٠٢١٩	٣٤١٠٩٣٦	٣٣٣٠٢٧٣
٤,٨٣-	٤,٦٣-	٨,١١	٨,٦٩	٩,٨٩	٨,٥٦	٥,٤٠
٣٤٢٠٦٩٢	٤٥٢٠٤٤٣	٣٦٦٠٥٦٩	٣١٢٠٤٤١	٣٥٧٠٥٥٤	٣٤٣٠٩٥٩	٢٩٣٠٢٧٠
٤,٠٢-	٣,٥٤-	٦,٥٧	٦,٥٤	١٢,٠٢	٨,٠٠	٤,٢٦
٦٠٩٧٧	٣٠٧٧٥	٥٩٦	٣٠١٢٥	٣٤٤	٤١٢	٣٢٣
١٠٩٢٨,٢٠	٧٥٤,٠٧	٤٤,٧١	٨٦٧,٤٩	٨٩,٠١	٤٣,١٩-	٣٥,٤٠-

* بدأ في تموز ١٩٩٥ احتساب الدولار الجمركي على أساس السعر الرسمي للدولار عوضاً عن ٨٠٠ ل.ل. ** أرقام مستكملة من قبل القطاع الخاص. *** بدأ في ١/١/١٩٩٧، تعديل المعلومات لتضم القطاعين العام والخاص.
المصدر: مصرف لبنان. نقابة المهندسين في بيروت وطرابلس. شركات التراب. وزارة المالية. إدارة الجمارك العامة. مؤسسة كهرباء لبنان. المديرية العامة للنفط. مرفأ بيروت. مطار بيروت الدولي.

قطاع الطاقة

شهد إنتاج الكهرباء تراجعاً إلى ١٢٥١,٣ مليون كيلووات ساعة في تشرين الأول ٢٠١٩، أي بنسبة ١,٢% على أساس سنوي.

الإنتاج الشهري للكهرباء (شبكة كهرباء لبنان)

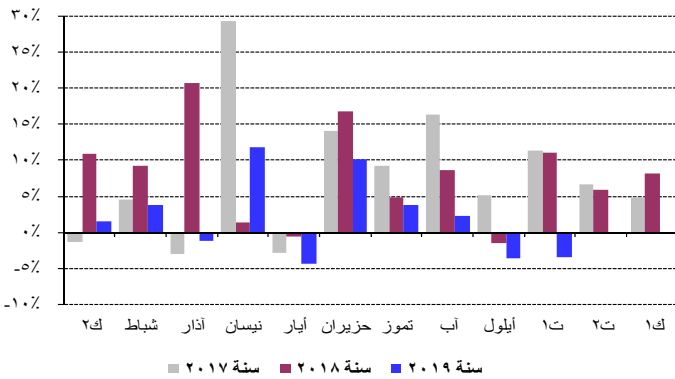


المصدر: مؤسسة كهرباء لبنان

قطاع النقل

ازداد عدد الطائرات في مطار بيروت بنسبة ٢,٨% فيما انخفض عدد المسافرين بنسبة ٣,٤% نتيجة تدني عدد المسافرين القادمين والمغادرين بنسبة ٤,٨% و ٤,٠% على التوالي. أما حجم الشحن الجوي، فقد تقلص بنسبة ٢٠,٤%. تقلص حجم البضائع المفرغة بنسبة ٢٣,١% وحجم البضائع المشحونة بنسبة ١٦,٨%.

حركة المسافرين عبر المطار



المصدر: مطار بيروت الدولي

تقلصت حركة السفن في مرفأ بيروت بنسبة ١,٨% وحركة البضائع بنسبة ١٨,٠% في تشرين الأول ٢٠١٩. انخفض حجم البضائع المفرغة، المشحونة والعبارة بنسبة ١٥,٥%، ٣٣,٥%، ٤٥,٦% على التوالي.

القطاع النقدي

الموجودات الخارجية الصافية للجهاز المصرفي

سجل ميزان المدفوعات عجزاً بما يوازي ١٩٧,٩ مليون دولار في تشرين الأول ٢٠١٩. وقد تمثل هذا العجز بانخفاض الموجودات الخارجية الصافية لدى مصرف لبنان بقيمة ٥٨٣,٧ مليون دولار وازدياد الموجودات الخارجية الصافية

الواردات حسب بلدان المصدر (بملايين الدولارات)

البلد	٢٠١٨-١	% من المجموع	٢٠١٩-١	% من المجموع
الصين	١٧٧,٠	١,٣	١١٧,٩	٩,٠
اليونان	١٨٩,٧	١,٠	١١٠,٤	٨,٤
تركيا	٧٨,٩	٤,٦	٩٨,٧	٧,٥
إيطاليا	١٤٢,٣	٨,٣	٩٨,١	٧,٥
الولايات المتحدة	٨١,٩	٤,٨	٩٠,٤	٦,٩
البلدان الأخرى	١٠٠٤٨,٤	٦١,٠	٧٩٢,٦	٦٠,٦
المجموع	١٠٧١٨,١	١٠٠	١٠٣٠٨,١	١٠٠

توزعت حصص أهم بلدان المقصد منذ مطلع العام ولغاية تشرين الأول ٢٠١٩ على الشكل التالي: سويسرا ٢٨,٤%، الإمارات العربية المتحدة ١١,٦%، السعودية ٦,٤%، سوريا ٥,٣% والعراق ٤,٠%. توزعت هذه الحصص في تشرين الأول ٢٠١٩ على الشكل التالي:

الصادرات حسب بلدان المقصد (بملايين الدولارات)

البلد	٢٠١٨-١	% من المجموع	٢٠١٩-١	% من المجموع
سويسرا	٠,٩	٠,٣	١٠٢,١	٣٥,٠
الإمارات العربية المتحدة	٥٦,٤	٢١,٣	٣٠,٨	١٠,٥
المملكة العربية السعودية	١٦,٥	٦,٢	١٩,٧	٦,٨
بنغلاديش	٨,٢	٣,١	١٠,٣	٣,٥
هونغ كونغ	١١,٧	٤,٤	١٠,١	٣,٤
البلدان الأخرى	١٧٠,٨	٦٤,٦	١١٩,١	٤٠,٨
المجموع	٢٦٤,٥	١٠٠	٢٩٢,٠	١٠٠

الواردات (بملايين الدولارات)

القسم التعريفي	٢٠١٨-١	% من المجموع	٢٠١٩-١	% من المجموع
منتجات المملكة الحيوانية والنباتية	٢٨٨٨,٨	١٧,١	٢٠٦٧٧,٧	١٦,١
مواد نسيجية ومصنوعاتها	٦٤٩,٨	٣,٩	٥٥٢,٥	٣,٣
جلود، جلود فراء ومصنوعاتها	٥٧,٨	٠,٣	٥٠,٧	٠,٣
خشب ومصنوعاته	١٩١,٤	١,١	١٥٠,٣	٠,٩
منتجات الصناعات الكيماوية	١٠٨٣٨,٥	١٠,٩	١٠٧٠٨,٥	١٠,٣
عجائن، خشب، ورق كرتون	٢٩٩,٩	١,٨	٢٤٧,٠	١,٥
حجر، جبس، إسمنت	٣٧٥,٧	٢,٢	٢٧٤,٢	١,٧
منتجات معدنية ومصنوعاتها	٤٠٦٢٠,٢	٢٧,٤	٦٤٣٠٢,٣	٣٧,٩
معدات كهربائية، نقل وتصوير	٣٠٦٧٧,٧	٢١,٨	٢٠٨٠٧,٧	١٦,٩
لؤلؤ، أحجار كريمة ومعادن ثمينة	١٠١٠٩,٠	٦,٦	٨٢٣,٧	٥,٠
مصنوعات متنوعة	١٠١٦٥,٥	٦,٩	١٠٠١٨,٠	٦,١
المجموع	١٦٠٨٧٤,٢	١٠٠	١٦٠٦١٢,٥	١٠٠

الصادرات (بملايين الدولارات)

القسم التعريفي	٢٠١٨-١	% من المجموع	٢٠١٩-١	% من المجموع
منتجات المملكة الحيوانية والنباتية	٥٢٨,٢	٢١,٤	٥٠٥,٣	١٦,٣
مواد نسيجية ومصنوعاتها	٤٣,١	١,٧	٤٠,٠	١,٣
جلود، جلود فراء ومصنوعاتها	٨,٩	٠,٤	١٠,٨	٠,٣
خشب ومصنوعاته	٦,٩	٠,٣	١٠,٤	٠,٣
منتجات الصناعات الكيماوية	٣٠١,١	١٢,٢	٣١٤,٤	١٠,١
عجائن، خشب، ورق كرتون	١٢٠,٠	٤,٩	١١٩,٩	٣,٩
حجر، جبس، إسمنت	١٨,٥	٠,٧	١٤,٨	٠,٥
منتجات معدنية ومصنوعاتها	٣٥١,٩	١٤,٣	٣٠٢,٢	٩,٨
معدات كهربائية، نقل وتصوير	٣٠٢,٤	١٢,٣	٣٥١,٠	١١,٣
لؤلؤ، أحجار كريمة ومعادن ثمينة	٥٥٢,٤	٢٢,٤	١٠٢١١,٠	٣٩,١
مصنوعات متنوعة	٢٣٠,٤	٩,٤	٢١٨,٥	٧,١
المجموع	٢٠٤٦٣,٧	١٠٠	٣٠٩٨٣,٣	١٠٠

المصدر: المجلس الأعلى للحمارك

استقرت معدلات الفائدة على شهادات الإيداع التي يصدرها مصرف لبنان من فتي ٤٥ يوماً و ٦٠ يوماً على ٣,٥٧% و ٣,٨٥% على التوالي. وأبقى مصرف لبنان معدل الحسم ومعدل الفائدة على إعادة شراء الأوراق المالية (Repo Rate) على مستوى ١٠,٠٠% وهو المعدل المطبق منذ كانون الأول ٢٠٠٩.

الكتلة النقدية والعوامل المؤثرة فيها

بلغت الكتلة النقدية M٣ ٢٠٨٥٩٠,٣ مليار ليرة في نهاية تشرين الأول مسجلة تراجعاً سنوياً نسبته ١,٣% مقابل انخفاض بنسبة ١,٨% في أيلول ٢٠١٩. وبقي التسليف المصرفي للقطاع الخاص العامل الأبرز في خلق النقد إلى جانب التسليفات للقطاع العام.

وفي ما خص مكونات الكتلة النقدية، تجدر الإشارة إلى أن الودائع بالليرة سجلت تراجعاً بنسبة ١٤,٨% والودائع بالعملة الأجنبية نمواً بنسبة ٥,٠%.

التغيرات السنوية في الكتلة النقدية (بالنسب المئوية)

٤م	٣م	٢م	١م	
١,٠٥	١,٠٢	-٥,٣٢	٧,٧٣	تشرين الأول ٢٠١٨
٢,٢٧	٢,٢١	-٠,٩٥	١٠,٢١	تشرين الثاني ٢٠١٨
٢,١٥	١,٩٣	-٢,٩٥	٩,٧٦	كانون الأول ٢٠١٨
٠,٩٥	٠,٧٠	-٥,٨٤	٢,٠٤	كانون الثاني ٢٠١٩
٠,٥٣	٠,٣٧	-٦,٠١	-٠,٧٨	شباط ٢٠١٩
٠,٦٤	٠,٤٠	-٦,٠٦	-٣,٦٠	آذار ٢٠١٩
٠,٣٤	٠,١٩	-٦,٧٠	-٢,٣٨	نيسان ٢٠١٩
-٠,٨٣	-٠,٨٢	-٨,٤٥	-٢,٠٢	أيار ٢٠١٩
-٠,٩٧	-٠,٩٧	-٩,٠١	-٦,١٠	حزيران ٢٠١٩
-٠,٣٥	-٠,٣٦	-٨,٧٢	-٥,٧٢	تموز ٢٠١٩
-٠,٢٥	-٠,٤٥	-٨,٨٢	٠,١٢	آب ٢٠١٩
-١,٣٩	-١,٧٨	-١١,٣٤	٣,٥١	أيلول ٢٠١٩
-١,٢٥	-١,٣٣	-١٢,٠٧	١٤,٨٣	تشرين الأول ٢٠١٩

الدين العام

توزع سندات الخزينة بحسب الفئة (كنسبة مئوية من المجموع)

شهر ٢٤ وما فوق	شهر ١٢	٦ أشهر	٣ أشهر	
٩٥,٧٧	٣,٣٧	٠,٧١	٠,١٥	تشرين الأول ٢٠١٨
٩٦,٢٢	٢,٩٩	٠,٤٤	٠,٣٦	تشرين الثاني ٢٠١٨
٩٦,٥٢	٢,٧٧	٠,٤١	٠,٣٠	كانون الأول ٢٠١٨
٩٦,٩٠	٢,٥٤	٠,٢٥	٠,٣١	كانون الثاني ٢٠١٩
٩٧,٣١	٢,٤٣	٠,٢٠	٠,٠٦	شباط ٢٠١٩
٩٧,٢٨	٢,٢٧	٠,١٥	٠,٣٠	آذار ٢٠١٩
٩٧,٥٩	٢,٠٢	٠,١١	٠,٢٨	نيسان ٢٠١٩
٩٧,٩٣	١,٦٧	٠,١١	٠,٢٩	أيار ٢٠١٩
٩٧,٩٨	١,٨٥	٠,١١	٠,٠٥	حزيران ٢٠١٩
٩٨,٠٧	١,٧٨	٠,١١	٠,٠٤	تموز ٢٠١٩
٩٨,٠١	١,٨٦	٠,١١	٠,٠٢	آب ٢٠١٩
٩٨,١٥	١,٧٥	٠,١٠	-	أيلول ٢٠١٩
٩٨,٧٤	١,١٦	٠,١٠	٠,٠١	تشرين الأول ٢٠١٩

لدى المصارف والمؤسسات المالية بقيمة ٣٨٥,٨ مليون دولار. وبلغ بذلك الرصيد التراكمي لميزان المدفوعات في الأشهر العشرة الأولى من السنة عجزاً بمقدار ٤٦٥٣,٣ مليون دولار مقابل عجزاً بمقدار ٣١٢١,٧ مليون دولار في الفترة المماثلة من العام ٢٠١٨.

موجودات مصرف لبنان الخارجية

بلغ احتياطي مصرف لبنان من العملات الأجنبية ٣٨٣٨٣,٨ مليون دولار مسجلاً تراجعاً سنوياً نسبته ١٢,٠% ومقداره ٥٢١٤,٥ مليون دولار. أما مجموع الاحتياطي الخارجي بما فيه الذهب، فقد بلغ ٥٢٢٧٧,٥ مليون دولار. هذا وقد بقي سعر صرف الدولار الأميركي الواسطي في سوق بيروت مستقراً على ١٥٠٧,٥٠ ليرة.

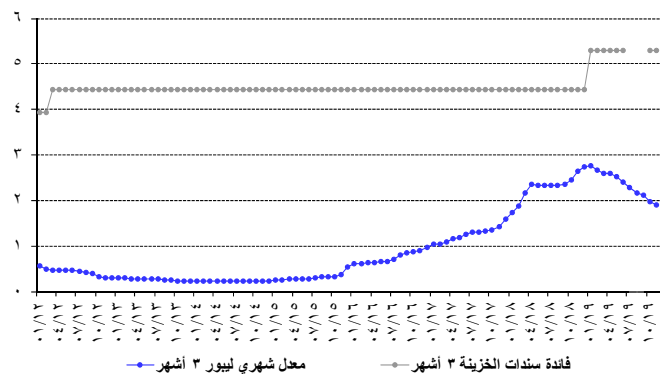
معدلات الفائدة

لم يطرأ أي تغير في تشرين الأول ٢٠١٩ على معدلات فائدة سندات الخزينة. فسجل معدل الفائدة الفعلية في نهاية الشهر: ٥,٣٠% لفئة ٣ أشهر، ٥,٨٥% لفئة ٦ أشهر و ٦,٥٠% لفئة ١٢ شهراً. واستقرت فائدة القسيمة على سندات الستين والثلاث سنوات على ٧,٠٠% و ٧,٥٠% على التوالي.

أما معدلات الفائدة المصرفية فقد انخفضت في تشرين الأول إلى ٩,٠٣% على الحسابات الدائنة بالليرة (-١٠ نقطة أساس) وازدادت إلى ١١,١٩% على الحسابات المدينة بالليرة (+٢٧ نقطة أساس).

وشهدت الفائدة المصرفية المحلية بالدولار الأميركي ازدياداً على الحسابات الدائنة وانخفاضاً على تلك المدينة. فسجل معدل الفائدة الواسطي المثقل على حسابات التسليف بالدولار ١٠,٠٥% في تشرين الأول (-٢١ نقطة أساس). أما متوسط الفائدة على حسابات الادخار بالدولار فسجل ٦,٦١% (+٤ نقطة أساس).

الهامش بين سندات الخزينة لثلاثة أشهر والليبور



وبنتيجة هذه التطورات توسع الهامش بين فائدي التسليف بالليرة والدولار من ٠,٦٦ نقطة في أيلول ٢٠١٩ إلى ١,١٤ نقطة في تشرين الأول ٢٠١٩. انحسر الهامش بين فائدي الادخار بالليرة والدولار من ٢,٥٦ نقطة في أيلول ٢٠١٩ إلى ٢,٤٢ نقطة في تشرين الأول ٢٠١٩.

وتجدر الإشارة إلى أن معدل ليبور (Libor Rate) لثلاثة أشهر سجل ١,٩٨% في تشرين الأول ٢٠١٩ مقابل ٢,١٣% في أيلول ٢٠١٩.

وفقاً لأرقام وزارة المالية بلغ مجموع الدين العام الصافي ١١٨٦٩٨ مليار ليرة في تشرين الأول ٢٠١٩ مسجلاً ازدياداً شهرياً قدره ٩٦٨ مليار ليرة. وقد نتج هذا الازدياد عن ارتفاع الدين العام الصافي بالليرة بمقدار ٩٣٨ مليار ليرة ليبلغ ٦٩٦٧٨ مليار ليرة والدين العام المحرر بعملات أجنبية بمقدار ٢٠ مليون دولار ليسجل ٣٢٥١٧ مليون دولار في نهاية الشهر. وعلى أساس سنوي، بلغ نمو الدين العام الصافي ٦,٢% والدين بالليرة ١٩,٣% وتدنّى الدين بالعملات الأجنبية بنسبة ٨,٢%.

النشاط المصرفي

الميزانية المجمّعة للمصارف

بلغت الميزانية المجمّعة للمصارف التجارية ٣٩٦١٧٧ مليار ليرة في نهاية تشرين الأول ٢٠١٩ مسجلة ارتفاعاً شهرياً بنسبة ٠,٢٣% مقابل ٠,١١% خلال الشهر السابق. وعلى مدار سنة، بلغت نسبة النمو ٨,٣٢%.

تطور حجم التسليفات

أ- لدى المصارف التجارية

تراجعت تسليفات المصارف التجارية للقطاع الخاص المقيم وغير المقيم بنسبة ٠,٦٢% خلال تشرين الأول ٢٠١٩ مقابل تراجع بنسبة ١,٢٠% خلال الشهر السابق. وبلغ حجم التسليفات ٨١٦٥٥ مليار ليرة في نهاية تشرين الأول ٢٠١٩ مسجلاً تراجعاً سنوياً بنسبة ٨,٤٣% وهي مفصلة كالآتي:

- تراجعت التسليفات بالليرة اللبنانية إلى ٢٤١٦٤ مليار ليرة في نهاية تشرين الأول ٢٠١٩ أي بتراجع شهري نسبته ١,٠٨% مقابل تراجع بـ ٢,٤٤% خلال أيلول ٢٠١٩. وعلى مدار سنة، انخفضت هذه التسليفات بنسبة ١٥,٢٢% وباتت تشكل ٢٩,٥٩% من إجمالي التسليفات، فيما كانت تشكل ٣١,٩٦% في تشرين الأول ٢٠١٨.
- تراجعت التسليفات بالعملات الأجنبية بنسبة ٠,٤٢% خلال تشرين الأول ٢٠١٩ مقابل تراجع بـ ٠,٧٥% خلال الشهر السابق، وبلغت ٣٨١٣٦ مليون دولار في نهاية تشرين الأول ٢٠١٩ بتراجع سنوي نسبته ٥,٢٤%.

ب- لدى مصارف الأعمال

بلغت تسليفات مصارف الأعمال للقطاع الخاص المقيم وغير المقيم ٣٤٢٨ مليار ليرة في نهاية تشرين الأول ٢٠١٩، مسجلة ارتفاعاً بنسبة ٠,٤٥% مقابل تراجع بنسبة ١,٧٦% خلال أيلول ٢٠١٩. مقارنة بتشرين الأول ٢٠١٨، تراجعت هذه التسليفات بنسبة ٢,٥٥%.

تطور حجم الودائع

أ- لدى المصارف التجارية

تراجعت ودايع القطاع الخاص في المصارف التجارية المقيم وغير المقيم خلال تشرين الأول ٢٠١٩ بنسبة بلغت ١,٠٣%، مقابل ١,٢٢% خلال الشهر الفائت. وعلى مدار سنة، تراجع حجم الودائع بنسبة ٢,١٣% ليبلغ ٢٦٨٥٠٦ مليار ليرة في نهاية تشرين الأول، وهي مفصلة كالآتي:

- تراجعت الودائع بالليرة اللبنانية بنسبة ٣,٠٢% خلال تشرين الأول ٢٠١٩، مقابل ٤,٣٠% خلال الشهر الفائت، وبلغت ٦٩٠١٣ مليار ليرة في نهاية تشرين الأول. وعلى مدار سنة، انخفضت هذه الودائع بنسبة ١٤,٩١%، حيث باتت تشكل ٢٥,٧٠% من إجمالي الودائع، فيما كانت تشكل نسبة ٢٩,٥٦% في نهاية تشرين الأول ٢٠١٨.
- تراجعت الودائع بالعملات الأجنبية بنسبة ٠,٣٢% خلال تشرين الأول ٢٠١٩، مقابل تراجع بنسبة ٠,٠٨% خلال الشهر الفائت. وبلغت ١٣٢٣٣٤ مليون دولار في نهاية تشرين الأول مسجلة ارتفاعاً سنوياً بنسبة ٣,٢٣%.

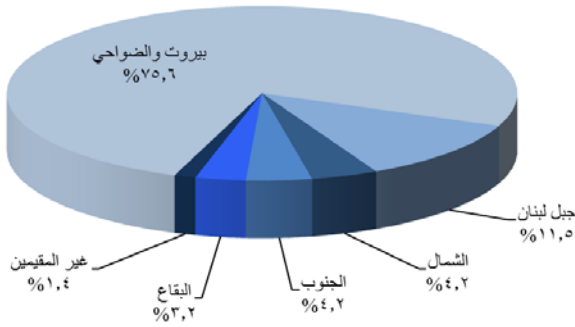
ب- لدى القطاع المصرفي

تراجعت ودايع القطاع الخاص لدى القطاع المصرفي المقيم وغير المقيم بنسبة ١,٠٢% خلال الشهر، مقابل تراجع بـ ١,٢٢% خلال أيلول ٢٠١٩. وقد تراجع حجم الودائع من ٢٧٦٨٩٠ مليار ليرة في تشرين الأول ٢٠١٨ إلى ٢٧٠٧٣٤ ملياراً في نهاية تشرين الأول ٢٠١٩ أي بنسبة ٢,٢٢%. وهي مفصلة كالآتي:

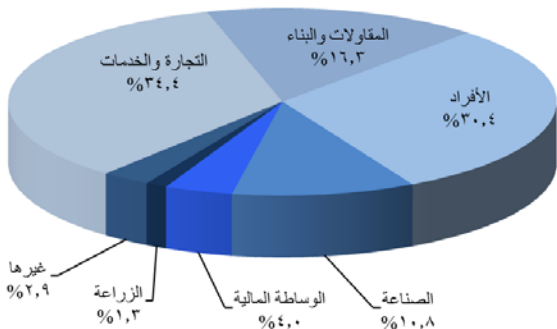
- تراجعت الودائع بالليرة اللبنانية بنسبة ٣,٠٣% خلال تشرين الأول ٢٠١٩، مقابل تراجع بنسبة ٤,٢٩% خلال الشهر الفائت، وبلغت ٧٠١٦٥ مليار ليرة في نهاية تشرين الأول. وعلى مدار سنة، تراجعت هذه الودائع بنسبة ١٤,٨٢%، حيث باتت تشكل ٢٥,٩٢% من إجمالي الودائع، فيما كانت تشكل ٢٩,٧٥% في نهاية تشرين الأول ٢٠١٨.
- تراجعت الودائع بالعملات الأجنبية بنسبة ٠,٢٩% خلال تشرين الأول ٢٠١٩، مقابل تراجع بنسبة ٠,٠٦% خلال الشهر الفائت. وبلغت ١٣٣٠٤٧ مليون دولار في نهاية تشرين الأول مسجلة زيادة سنوية بنسبة ٣,١١%.

توزع التسليفات

توزع التسليفات على المناطق



توزع التسليفات على القطاعات



نسبة التسليفات إلى الودائع

شكلت التسليفات ٣٠,٤١% من إجمالي الودائع في نهاية تشرين الأول ٢٠١٩ مقارنة بـ ٣٢,٥٠% في نهاية تشرين الأول ٢٠١٨ مفصلة كالتالي:

- نسبة التسليفات إلى الودائع بالليرة اللبنانية ٣٥,٠١% مقارنة بـ ٣٥,١٤%.
- نسبة التسليفات إلى الودائع بالعملة الأجنبية ٢٨,٨٢% مقارنة بـ ٣١,٣٩%.

حساب الرساميل

تراجع حساب الرساميل بنسبة ٠,١٤% خلال تشرين الأول ٢٠١٩ مقابل تراجع بنسبة ٠,٤٣% خلال أيلول ٢٠١٩. مقارنة بالفترة ذاتها من العام المنصرم، سجلت هذه الرساميل زيادة بنسبة ٢,٨٦% وبلغت ٣١٠٥٨ مليار ليرة في تشرين الأول ٢٠١٩.

تراجعت نسبة حساب الرساميل من إجمالي موجودات المصارف التجارية إلى ٧٨,٨٤% في نهاية تشرين الأول ٢٠١٩. وكانت قد سجلت ٧٧,٨٧% في أيلول ٢٠١٩ و ٨,٢٦% في تشرين الأول ٢٠١٨.

ارتفعت نسبة حساب الرساميل إلى إجمالي الودائع إلى ١١,٥٧% في نهاية تشرين الأول ٢٠١٩. وكانت قد سجلت ١١,٤٦% في أيلول ٢٠١٩ و ١١,٠١% في تشرين الأول ٢٠١٨.

كما ارتفعت نسبة حساب الرساميل إلى إجمالي التسليفات إلى ٣٨,٠٤% في نهاية تشرين الأول ٢٠١٩. وكانت قد سجلت ٣٧,٨٥% في أيلول ٢٠١٩ و ٣٣,٨٦% في تشرين الأول ٢٠١٨.

الدولة

ارتفعت نسبة دولة الودائع (على صعيد القطاع المصرفي) إلى ٧٢,٣٢% في نهاية تشرين الأول ٢٠١٩ مقابل ٧١,٨٦% في نهاية أيلول ٢٠١٩ و ٦٨,٧٥% في نهاية تشرين الأول ٢٠١٨. كما ارتفعت نسبة دولة التسليفات إلى ٧٠,٤١% في نهاية تشرين الأول ٢٠١٩ مقابل ٧٠,٢٧% في نهاية أيلول ٢٠١٩ و ٦٨,٠٤% في نهاية تشرين الأول ٢٠١٨.

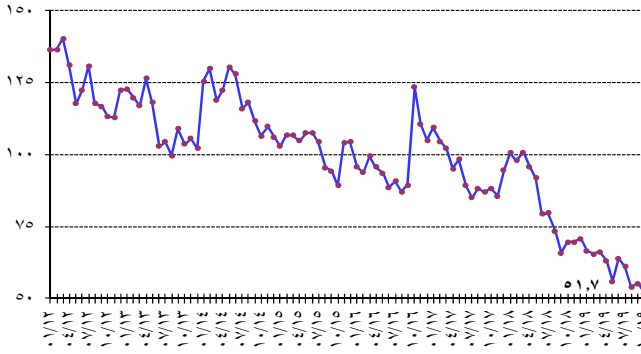
الأسواق المالية

أظهر معدل مؤشر القيمة السوقية للأسهم المدرجة في بورصة بيروت خلال تشرين الأول ٢٠١٩ تراجعاً بنسبة ٤,٢٦%، إذ أقتل على معدل ٥٢,١٧ نقطة مقابل ٥٤,٤٩ نقطة لمعدل الشهر السابق.

مؤشر القيمة السوقية المثقل Market-Value-Weighted Index

٦٩,٦٠	تشرين الأول ٢٠١٨
٦٩,٦٩	تشرين الثاني ٢٠١٨
٧٠,٨٣	كانون الأول ٢٠١٨
٦٦,٥٩	كانون الثاني ٢٠١٩
٦٥,٥٢	شباط ٢٠١٩
٦٦,٢٦	آذار ٢٠١٩
٦٣,٢٠	نيسان ٢٠١٩
٥٥,٩٧	أيار ٢٠١٩
٦٣,٩١	حزيران ٢٠١٩
٦١,٠٧	تموز ٢٠١٩
٥٤,١١	آب ٢٠١٩
٥٥,١٦	أيلول ٢٠١٩
٥١,٧٤	تشرين الأول ٢٠١٩

Market-Value-Weighted Index مؤشر القيمة السوقية المرجح



بورصة بيروت

بورصة بيروت

التاريخ	الأسهم المتداولة		القيمة السوقية (مليار دولار)
	الحجم (ملايين)	القيمة (مليون دولار)	
تشرين الأول ٢٠١٨	٤,٩٠	٣٤,٣٨	١٠,٥٦
تشرين الثاني ٢٠١٨	١٤,٣٢	٨٥,٠٧	١٠,٣٩
كانون الأول ٢٠١٨	٥,٤١	٢٧,٨٦	١٠,٣٥
كانون الثاني ٢٠١٩	١٠,٥٥	٥٤,٥٩	١٠,٠٥
شباط ٢٠١٩	٢,٠٣	١٢,٢٧	١٠,٠٠
آذار ٢٠١٩	٦,٣١	٣٥,٤٢	١٠,٣٠
نيسان ٢٠١٩	٠,٦٩	٤,٩٣	٩,٦٥
أيار ٢٠١٩	٢,٠٨	١١,٤٠	٩,١٥
حزيران ٢٠١٩	١,٦٩	٧,٨٣	٩,٢١
تموز ٢٠١٩	١,٩٧	٩,٨٢	٩,٠٥
آب ٢٠١٩	١,٠٩	٦,٤٩	٨,٧٤
أيلول ٢٠١٩	١,٩٩	٢٠,٤٦	٨,٧٢
تشرين الأول ٢٠١٩	٥,٢٠	٣٤,٩٩	٨,٤١

ارتفعت كمية الأسهم المتداولة بنسبة ١٦١,٣٧% فبلغت ٥,١٩٩ مليون سهم مقابل ١,٩٨٩ مليون سهم في أيلول ٢٠١٩. كما ارتفعت قيمة هذه الأسهم بنسبة ٧٠,٩٨% فبلغت ٣٤,٩٩٠ مليون دولار أمريكي في تشرين الأول ٢٠١٩ مقابل ٢٠,٤٦٤ مليون دولار أمريكي في أيلول ٢٠١٩.

لم ترتفع أسعار الأسهم في تشرين الأول ٢٠١٩. فيما خص نسب الأسهم المتداولة خلال هذا الشهر، فقد تقدم سهم BLOM Bank على سائر الأسهم من ناحية كمية التداول بحيث بلغت نسبته ٨٢,٨٢% من مجموع التداول على البورصة.

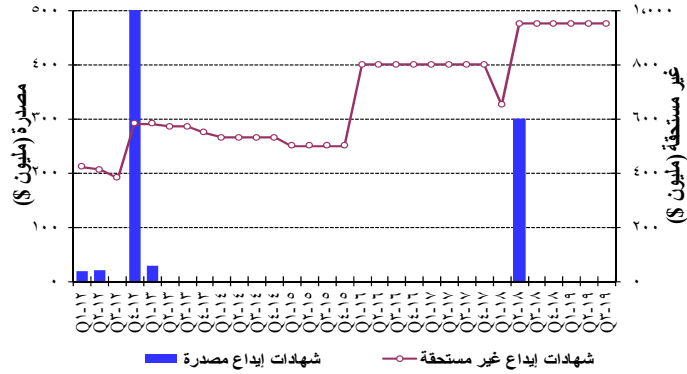
فيما يتعلق بالقيمة السوقية لمحمل أسهم الشركات المدرجة في بورصة بيروت، فقد انخفضت بنسبة ٣,٥٧% قياساً على الشهر الماضي، إذ بلغت ٨,٤١١ مليار دولار أمريكي مقابل ٨,٧٢٣ مليار دولار أمريكي. وعلى صعيد القيمة السوقية للأسهم المدرجة في البورصة، فقد انخفضت أيضاً بنسبة ٣,٩٦%، إذ بلغت ٧,٥٤٦ مليار دولار أمريكي في تشرين الأول ٢٠١٩ مقابل ٧,٨٥٨ مليار دولار أمريكي للشهر الماضي.

شهادات الإيداع

شهادات إيداع (بملايين دولارات)

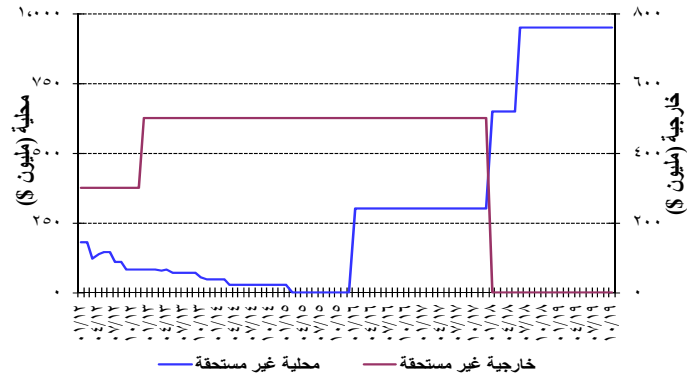
عدد المصارف	غير مستحقة			مصدر	أيلول- ٢٠١٩	ت- ٢٠١٩
	المجموع	خارجية	محلية			
٣	٩٥٠	-	٩٥٠	-	-	-
٣	٩٥٠	-	٩٥٠	-	-	-

تطور شهادات الإيداع المصدرة وغير المستحقة



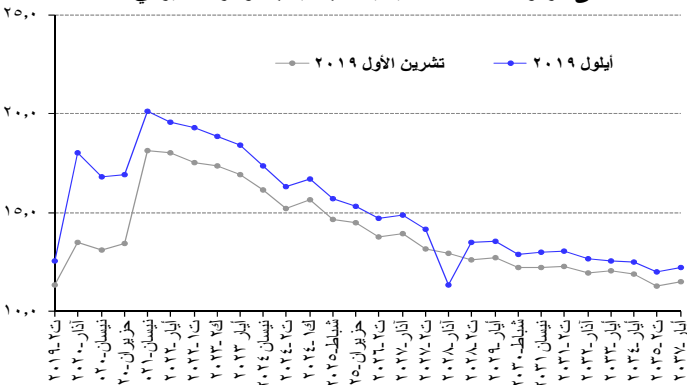
لم يكن هناك أي إصدار لشهادات إيداع مصدرة. حافظت قيمة شهادات الإيداع المصدرة غير المستحقة على مكانتها بقيمة ٩٥٠ مليون دولار أمريكي بين ثلاثة مصارف: بيلوس بنك (٣٠٠ مليون دولار أمريكي)، بنك لبنان والمهجر (٣٠٠ مليون دولار أمريكي)، بنك عودة (٣٥٠ مليون دولار أمريكي).

الإصدارات غير المستحقة لشهادات الإيداع المحلية والخارجية

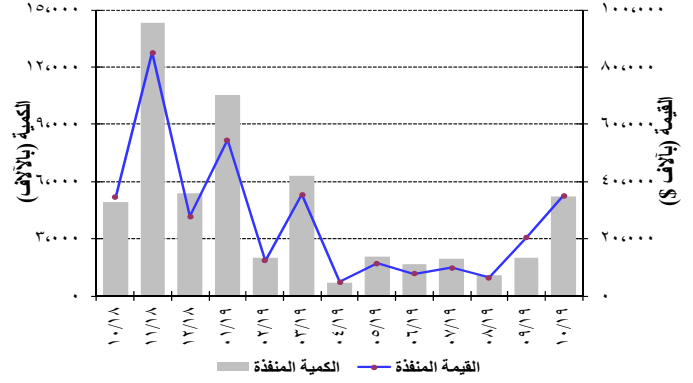


سندات دين الجمهورية اللبنانية بالعملة الأجنبية

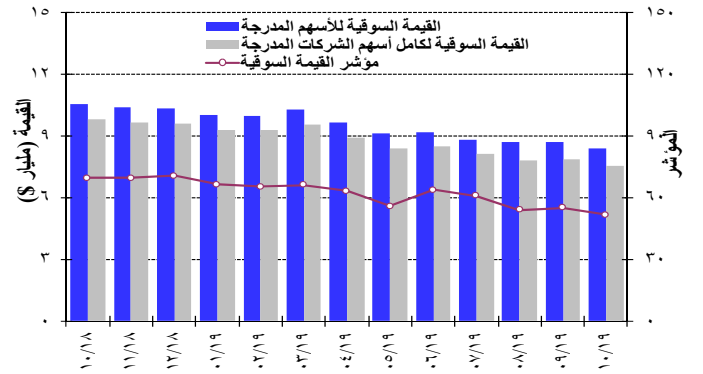
منحنى مردود السندات السيادية اللبنانية بالدولار الأمريكي



نشاط الأسهم المدرجة في بورصة بيروت



تطور المؤشر والقيمة السوقية لبورصة بيروت



الأسهم التفضيلية المدرجة عند الإصدار

المصدر	نوع الأسهم	سعر السهم	الكمية (آلاف)	القيمة (مليون \$)
بنك بيروت	أسهم تفضيلية "H"	\$ ٢٥,٠٠	٥٤٠٠	١٣٥
	أسهم تفضيلية "I"	\$ ٢٤,٩٥	٥٠٠٠	١٢٥
	أسهم تفضيلية "J"	\$ ٢٥,٠٠	٣٠٠٠	٧٥
	أسهم تفضيلية "K"	\$ ٢٥,٠٠	٤٠٠٠	١٠٠
	أسهم أولوية ٢٠١٤	\$ ٢١,٠٠	٤٧٦٢	١٠٠
بنك بيمو	أسهم تفضيلية ٢٠١٣	\$ ٩٢,٠٠	٣٥٠	٣٢
بنك عودة	أسهم تفضيلية "H"	\$ ٧٧,٠٠	٧٥٠	٥٨
	أسهم تفضيلية "I"	\$ ٨٩,٨٠	٢٥٠٠	٢٢٥
	أسهم تفضيلية "J"	\$ ٦٩,٩٥	٢٧٥٠	١٩٢
البنك اللبناني للتجارة	أسهم تفضيلية "D"	\$ ٩٤,٠٠	٧٥٠	٧١
	أسهم تفضيلية "H"	\$ ٩٤,٠٠	٢٦٤	٢٥
بنك بيلوس	أسهم تفضيلية ٢٠٠٨	\$ ٦٠,٠٠	٢٠٠٠	١٢٠
	أسهم تفضيلية ٢٠٠٩	\$ ٦٣,٠٠	٢٠٠٠	١٢٦

إيصالات إيداع عمومية (GDR)

انخفضت قيمة إيصالات الإيداع العمومية التابعة لبنك لبنان والمهجر بنهاية تشرين الأول ٢٠١٩ بنسبة ١٦,٥٩% متراوحا بين ٥,٧٠ و ٥,٨٥ دولار أمريكي. تدرت قيمة إيصالات الإيداع العمومية التابعة لبنك عودة بنسبة ١٦,٨٩% متراوحا بين ٣,١٠ و ٠,٠٠ دولار أمريكي. حافظت قيمة إيصالات الإيداع العمومية التابعة لبنك بيلوس على نسبتها متراوحا بين ٧٠,٠٠٠ و ٧٠,٠٠٠ دولار أمريكي.

أصبحت القيمة الإجمالية لسندات الجمهورية اللبنانية المصدرة بعملات أجنبية
٢٩,٨١٤,١٣ مليار دولار أميركي بنهاية تشرين الأول ٢٠١٩ مقابل
٢٩,٨١٤,١٣ في الشهر السابق. لم يتم أي استحقاق في تشرين الأول ٢٠١٩.

سندات دين المصارف والمؤسسات المالية اللبنانية بالعملة المختلفة

بلغت قيمة سندات الدين المحلية المصدرة من قبل المؤسسات المالية ٢٥,٨٨٠ مليون
دولار أميركي بنهاية تشرين الأول ٢٠١٩ مقابل ٢٦,٣٦٦ مليون دولار أميركي
بنهاية حزيران ٢٠١٩.

الجدول الإحصائية

١٢	١ . المحمل النقدي والمقابل له.....
١٢	٢ . الميزان التجاري وصافي الموجودات الخارجية للقطاع المالي.....
١٣	٣ . الموجودات الخارجية لمصرف لبنان.....
١٣	٤ . ميزانية مصرف لبنان.....
١٤	٥ . الميزانية المجمعّة للمصارف التجارية.....
١٥	٦ . إجمالي الودائع في القطاع المصرفي.....
١٦	٧ . معدلات الفائدة: المصارف التجارية.....
١٦	٨ . سندات الخزينة ومعدلات الفائدة.....
١٧	٩ . عمليات المقاصة.....
١٨	١٠ . الاعتمادات والبولص المستندية للاستيراد والتصدير.....
١٨	١١ . أدوات الدين العام الداخلي.....
١٩	١٢ . أسعار صرف أهم العملات الأجنبية.....
١٩	١٣ . الدين العام بحسب مصادر التمويل.....
٢٠	١٤ . سندات دين الجمهورية اللبنانية بالعملات الأجنبية.....
٢٠	١٥ . سندات دين المصارف بالعملات الأجنبية.....
٢١	١٦ . التداول بالأسهم في بورصة بيروت.....
٢١	١٧ . أدوات مالية مختلفة.....

١. المحمل النقدي والمقابل له (في نهاية الفترة، بمليارات الليرات)

تشرين الأول ٢٠١٩	أيلول ٢٠١٩	آب ٢٠١٩	كانون الأول ٢٠١٨	تشرين الأول ٢٠١٨	أيلول ٢٠١٨	
						المحمل النقدي
٦٤١٥٤,٦	٥٥٧١,٨	٥٢٤٦,٤	٥٠٠٨,٤	٤٤٦٨٢,٤	٤٤٧٥٧,٣	النقد المتداول
٦٥٠٢,٧	٦٤٢٠,٤	٦٤٠٠٨,٨	٦٤٦٥٢,٩	٦٤٣٤٠,١	٦٥٣٨,٤	ودائع تحت الطلب بالليرة
١٢٠٦٥٧,٣	١١٠٦٩٢,٢	١١٠٢٥٥,٢	١١٠٦٦١,٣	١١٠٠٢٢,٥	١١٠٢٩٥,٧	M١
٥٦٠٣٤٧,٨	٥٨٠٧٤٨,٤	٦١٠٨٨٧,٣	٦٥٠١٦٦,٧	٦٧٠٤٥٠,٩	٦٨٠١٥٧,٣	ودائع لأجل بالليرة
٦٩٠٠٥,٠	٧٠٠٤٤٠,٥	٧٣٠١٤٢,٥	٧٦٠٨٢٨,٠	٧٨٠٤٧٣,٤	٧٩٠٤٥٢,٩	M٢
١٣٩٠١٤٦,٨	١٣٨٠٣٩١,٤	١٣٨٠٥٨,٨	١٣٥٠٨٩٢,٢	١٣٢٠٦٤٩,٧	١٣٣٠٣٦٥,٦	ودائع بالعملات الأجنبية
٤٣٨,٤	٤٥٧,٧	٤٤٧,٢	٢٧٢,٤	٢٨١,٢	٢٦٩,١	أدوات مالية مصدرة
٢٠٨٠٥٩٠,٣	٢٠٩٠٢٨٩,٧	٢١١٠٦٤٨,٥	٢١٢٠٩٩٢,٦	٢١١٠٤٠٤,٣	٢١٣٠٠٨٧,٦	M٣
١١٠٢٤٦,٨	١١٠٤٧٩,٨	١١٠٤٦٥,٠	١١٠٤٤٤,٠	١١٠٢١٧,٠	١٠٠٧٩٥,٠	سندات الخزينة لدى القطاع غير المصرفي*
٢١٩٠٨٣٧,١	٢٢٠٠٧٦٩,٥	٢٢٣٠١١٣,٥	٢٢٤٠٤٣٦,٦	٢٢٢٠٦٢١,٣	٢٢٣٠٨٨٢,٦	M٤
						مقابل عرض النقد M٣
٣٩٠٥٦٣,٣	٣٩٠٥٩١,٨	٤٠٠٢٠٣,٦	٤٣٠٣٠٧,٩	٤٥٠٠٩٤,٩	٤٧٠٣١١,٠	صافي الموجودات الخارجية
٢٠٠٩٤٤,٧	٢٠٠٦٨١,٣	٢١٠٢٢١,٧	١٧٠٧٤٢,٩	١٦٠٩٤٢,٤	١٦٠٤٥١,٧	-ذهب
١٨٠٦١٨,٦	١٨٠٩١٠,٥	١٨٠٩٨١,٨	٢٥٠٥٦٥,١	٢٨٠١٥٢,٥	٣٠٠٨٥٩,٣	-صافي الموجودات الخارجية لدى مؤسسات الإيداع**
٧٥٠٩٠٣,٩	٧٦٠٣٠٦,٧	٧٧٠٤٤٣,١	٨٣٠٠٩٨,٩	٨٣٠١٠٨,٠	٨٣٠٦٥٢,١	مطالبات على القطاع الخاص
٢٣٠٦٦٠,٢	٢٣٠٩٠٧,٤	٢٤٠٥٠٢,٩	٢٧٠٠٧٩,٣	٢٨٠٠٤٥,١	٢٨٠٥٤٦,٣	-المطالبات بالليرة
٥٢٠٢٤٣,٧	٥٢٠٣٩٩,٣	٥٢٠٩٤٠,١	٥٦٠١٩,٦	٥٥٠٠٦٢,٩	٥٥٠١٠٥,٨	-المطالبات بالعملات الأجنبية
٧٣٠١٥٧,٦	٧٢٠٥١٥,٩	٧١٠٥٦٩,٨	٧٢٠٩٧٥,٢	٧٠٠٣٢٩,٥	٧٠٠١٩٦,٥	صافي المطالبات على القطاع العام
-١٢٠٧٢٨,٣	-١٢٠٤٥٨,٤	-١٢٠٩٧٩,٠	-٩٠٤٦٤,٢	-٨٠٦٥٤,٠	-٨٠١٦٢,٥	منها: فروقات القطع
١٩٠٩٦٥,٥	٢٠٠٨٧٥,٢	٢٢٠٤٣٢,٠	١٣٠٦١٠,٥	١٢٠٨٧١,٩	١١٠٩٢٧,٩	صافي البنود الأخرى
٢٠٨٠٥٩٠,٣	٢٠٩٠٢٨٩,٧	٢١١٠٦٤٨,٥	٢١٢٠٩٩٢,٦	٢١١٠٤٠٤,٣	٢١٣٠٠٨٧,٦	المجموع

ابتداء من شهر كانون الثاني ٢٠١٧، احتساب المحمل النقدي والمقابل له يتركز على الميزانية المجمعّة لمؤسسات الإيداع.

* أرقام خاضعة للتغيير بسبب المراجعات المتواصلة.

** إن تعيّر صافي الموجودات الخارجية لمصرف لبنان في السنة الجارية يشمل صافي فرق سندات دين الجمهورية اللبنانية بالعملات الأجنبية المتداولة عالمياً والمكتسبة من مصرف لبنان خلال السنة ذاتها فقط.

٢. الميزان التجاري وصافي الموجودات الخارجية للقطاع المالي (بملايين الدولارات)

المجموع	مصارف ومؤسسات مالية	مصرف لبنان**	الميزان التجاري*	الصادرات (فوب)	الواردات (سيف)	
-٤٠٨٢٣,٢	-٢٠٥٣٣,٧	-٢٠٢٨٩,٥	-١٧٠٠٢٧,٩	٢٠٩٥١,٦	١٩٠٩٧٩,٦	٢٠١٨
-٤٠٨,١	٤٦١,٢	-٨٦٩,٣	-١٠٥٩١,١	٢٢٨,٩	١٠٨٢٠,١	آب
-١٤٦,١	-١١٩,٥	-٢٦,٦	-١٠٢٢٤,٢	٢١٣,٦	١٠٤٣٧,٨	أيلول
-١٠٨١٠,٤	-١٠٤٣٦,٥	-٣٧٣,٩	-١٠٤٥٣,٦	٢٦٤,٥	١٠٧١٨,١	تشرين الأول
-٩٥٣,٩	١٠٣١٦,٣	-٢٠٢٧٠,٢	-١٠٢٩٤,٣	٢٤٢,١	١٠٥٣٦,٥	تشرين الثاني
-٧٤٧,٥	٤٦٥,١	-١٠٢١٢,٧	-١٠٣٢٢,٨	٢٤٦,٠	١٠٥٦٨,٩	كانون الأول
-٤٠٦٥٣,٣	-٢٠٩٠٨,٣	-١٠٧٤٥,٠	-١٣٠٥١٤,٢	٣٠٠٩٨,٣	١٦٠٦١٢,٥	٢٠١٩
-١٠٣٧٩,٧	-٩٨٤,٦	-٣٩٥,٠	-١٠١٦٨,٤	٢٣٥,٧	١٠٤٠٤,١	كانون الثاني
-٥٥٠,١	-١٥٩,٠	-٣٩١,٢	-١٠٠٦٤,١	٣٠٠,١	١٠٣٦٤,٢	شباط
-٧٥,١	٢٤٤,٦	-٣١٩,٧	-١٠٨٦٠,٧	٣١٩,٩	٢٠١٨٠,٦	آذار
-١٠٣٠٠,٠	-٧١٠,٨	-٥٨٩,٣	-١٠٠٩١,٤	٢٦٥,٥	١٠٣٥٦,٩	نيسان
-١,٨٨١,٦	-٥٠٨,٢	-١٠٣٧٣,٥	-٢٠١٣٧,٤	٣١٨,٥	٢٠٤٥٥,٩	أيار
-٢٠٤٣	٥,٦	-٢٠٩,٩	-١٠٠٩٢,١	٢٨٤,٧	١٠٣٧٦,٨	حزيران
٧٢,٥	-٦١٨,٦	٦٩١,١	-١٠٨٣١,١	٣٦٤,٨	٢٠١٩٥,٩	تموز
٩٢١,٥	-٦٦٤,٨	١٠٥٨٦,٣	-١٠١٢٩,٢	٣٧٥,٠	١٠٥٠٤,٢	آب
-٥٨,٥	١٠١,٦	-١٦٠,١	-١٠١٢٣,٨	٣٤١,٩	١٠٤٦٥,٧	أيلول
-١٩٧,٩	٣٨٥,٨	-٥٨٣,٧	-١٠٠١٦,١	٢٩٢,٠	١٠٣٠٨,١	تشرين الأول

* هذه الأرقام قابلة للتصحیح.

** إن تعيّر صافي الموجودات الخارجية لمصرف لبنان في السنة الجارية يشمل صافي فرق سندات دين الجمهورية اللبنانية بالعملات الأجنبية المتداولة عالمياً والمكتسبة من مصرف لبنان خلال السنة ذاتها فقط.

٣. الموجودات الخارجية لمصرف لبنان* (في نهاية الفترة)

تشيرين الأول ٢٠١٩	أيلول ٢٠١٩	آب ٢٠١٩	كانون الأول ٢٠١٨	تشيرين الأول ٢٠١٨	أيلول ٢٠١٨	
						ذهب
٢٠٠٩٤٤٠٦٦٦	٢٠٠٦٨١٠٣٤٩	٢١٠٢٢١٠٧٤٦	١٧٠٧٤٢٠٨٧٨	١٦٠٩٤٢٠٣٦٢	١٦٠٤٥١٠٧٣٧	- بملايين الليرات اللبنانية
١٣٠٨٩٣,٦	١٣٠٧١٩,٠	١٤٠٠٧٧,٤	١١٠٧٦٩,٧	١١٠٢٣٨,٧	١٠٠٩١٣,٣	- بملايين الدولارات
						المجموع (باستثناء الذهب)
٥٧٠١٩٧٠٦٢٧	٥٨٠٠٧٦٠٥٧٧	٥٨٠٣١٩٠٨٩١	٥٩٠٨٠٨٠٧٤٦	٦٥٠٠٥٨٠٩٤٥	٦٥٠٦٢٣٠١٦٠	- بملايين الليرات اللبنانية
٣٧٠٩٤٢,٠	٣٨٠٥٢٥,١	٣٨٠٦٨٦,٥	٣٩٠٦٧٤,١	٤٣٠١٥٦,٨	٤٣٠٥٣١,١	- بملايين الدولارات
						• عملات أجنبية (سيولة)
٤٦٠٧٠٥٠٦٢٥	٤٤٠١٦٥٠٥٠١	٤٦٠١٣٣٠٦٣٥	٤٩٠٠١٤٠٩٩٢	٥٢٠١٨٨٠٥٨٧	٥١٠٤٨٠٠٦٩١	- بملايين الليرات اللبنانية
٣٠٠٩٨٢,٢	٢٩٠٢٩٧,٢	٣٠٠٦٠٢,٧	٣٢٠٥١٤,١	٣٤٠٦١٩,٣	٣٤٠١٤٩,٧	- بملايين الدولارات
						• أوراق مالية
١٠٠٤٩٢٠٠٠٢	١٣٠٩١١٠٠٧٦	١٢٠١٨٦٠٢٥٦	١٠٠٧٩٣٠٧٥٥	١٢٠٨٧٠٠٣٥٧	١٤٠١٤٢٠٤٦٩	- بملايين الليرات اللبنانية
٦٠٩٥٩,٩	٩٠٢٢٧,٩	٨٠٠٨٣,٨	٧٠١٦٠,٠	٨٠٥٣٧,٦	٩٠٣٨١,٤	- بملايين الدولارات

* ابتداء من تشيرين الثاني ٢٠١٧، الموجودات الخارجية لمصرف لبنان تشمل سندات دين الجمهورية اللبنانية المصدرة بعملة أجنبية.

٤. ميزانية مصرف لبنان (في نهاية الفترة، بمليارات الليرات)

تشيرين الأول ٢٠١٩	أيلول ٢٠١٩	آب ٢٠١٩	كانون الأول ٢٠١٨	تشيرين الأول ٢٠١٨	أيلول ٢٠١٨	
						ذهب
٢٠٠٩٤٤٠٧	٢٠٠٦٨١٠٣	٢١٠٢٢١٠٧	١٧٠٧٤٢٠٩	١٦٠٩٤٢٠٤	١٦٠٤٥١٠٧	عملات أجنبية
٤٦٠٧٠٥٠٦	٤٤٠١٦٥٠٥	٤٦٠١٣٣٠٦	٤٩٠٠١٥٠٠	٥٢٠١٨٨٠٦	٥١٠٤٨٠٠٧	موجودات خارجية أخرى
٠,٠	٠,٠	٠,٠	٠,٠	٠,٠	٠,٠	مطالبات على الزبائن
٣٩٠,٥	٣٩١,١	٣٩١,٧	٤٢٠,٣	٤٢٣,٩	٤٢٣,٤	قروض للمصارف التجارية
٢٠٠٨٣٨,٦	٢٠٠٩٣٨,٠	٢٠٠٩٧٥,٤	٤٨٠٦٦٥,٠	٤٢٠٩٩١,٤	٤٠٠٠٨٠,٢	قروض مصارف التسليف المتوسط والطويل الأجل ومؤسسات مالية أخرى
١٠٧٧٥,١	١٠٧٧٦,٥	١٠٧٧٨,٥	٢٠٠٠٣,٦	١٠٩٦٧,٥	١٠٩٠٧,٥	قروض للقطاع العام
٠,٠	٠,٠	٠,٠	٠,٠	٠,٠	٠,٠	محفظة الأوراق المالية
٦٢٠١٢٧,٩	٦٤٠٨٥٤,٧	٦٢٠٥١٩,٦	٥٧٠٢٦٥,٠	٥٧٠١٥٣,٠	٥٨٠٤٧٥,١	موجودات ثابتة
٣٨٩,٥	٣٩١,٧	٤٠٢,٩	٣٤٧,٧	٣٦٩,١	٣٦٨,٢	موجودات ناتجة عن عمليات مقايضة على أدوات مالية
١٨٠٠٨٠,٦	١٨٠٠٨٠,٦	١٨٠٠٨٠,٦	١٨٠٠٨٠,٦	١٨٠٠٨٠,٦	١٨٠٠٨٠,٦	موجودات أخرى
٣٤٠٨٥٣,٨	٣٢٠٧٩١,٤	٣٠٠٨٥٥,٥	١٨٠٤١١,٤	١٨٠٦٧٢,٢	١٧٠٤٥٠,٨	
٢٠٠٦٠١٠٦,٤	٢٠٠٤٠٧٠,٩	٢٠٠٢٠٣٥٩,٦	٢١١٠٩٥١,٥	٢٠٧٠٩٨٨,٧	٢٠٠٤٠٧١٨,٢	إجمالي الموجودات = إجمالي الالتزامات
٧٣٠٥,٤	٦٤٤٧٤,١	٦٤٢٥٨,٥	٥٨٦٠,٨	٥٥٣٦,٣	٥٠٦٤٢,١	النقد المتداول خارج مصرف لبنان
١٦١٠١٨٧,٠	١٥٩٠٨٦٨,٠	١٥٩٠٥٣٩,٩	١٧٦٤٤١٧,٩	١٧٠٠٤١٨,٥	١٦٧٠٥٤١,٣	ودائع المصارف التجارية
٣٠٢٤٣,٩	٣٠٢٢٤,٦	٣٠١٣٤,٥	٣٠٧٧,٤	٣٠١٥٩,٥	٢٠٧٥١,١	ودائع مصارف التسليف المتوسط والطويل الأجل ومؤسسات مالية أخرى
٤٠٠,٠	٣٦,٠	٣٧,٢	٣٠,٦	٤٢,٤	٤٥,٨	ودائع الزبائن
٥٠١٥٠,٤	٥٠٨٥٦,٧	٥٠٨٨١,٠	٧٠٥٧٨,١	٨٠١٩٨,٥	٨٠٨١١,٣	ودائع القطاع العام
١٢٠٧٢٨,٣	١٢٠٤٥٨,٤	١٢٠٩٧٩,٠	٩٤٦٦٤,٢	٨٠٦٥٤,٠	٨٠١٦٢,٥	فروقات القطع
٠,٠	٠,٠	٠,٠	٠,٠	٠,٠	٠,٠	أوراق مالية غير الأسهم
٥١٤,٧	٥١٣,٧	٥١٥,٦	٤٩٥,٢	٤٩٥,١	٤٩٥,٧	الالتزامات خارجية
٣٠١٠٥,٥	٣٠١٠٥,٥	٣٠١٠٥,٥	٨٤٤,٢	٨٤٤,٢	٨٤٤,٢	إلتزامات أخرى طويلة الأجل
٥٠٥٢١,٩	٥٠٥٢١,٩	٥٠٥٢١,٩	٥٠٥٨١,٢	٥٠٤٧٩,٩	٥٠٤٧٩,٩	الأموال الخاصة
٧٣٠٩,٤	٧٠٠١٢,١	٥٠٣٨٦,٧	٢٠٦٠٢,٠	٥٠١٦٠,٣	٤٠٩٤٤,٣	الالتزامات أخرى

٥. الميزانية المجمعة للمصارف التجارية (في نهاية الفترة، بمليارات الليرات)

تشرين الأول ٢٠١٩	أيلول ٢٠١٩	آب ٢٠١٩	كانون الأول ٢٠١٨	تشرين الأول ٢٠١٨	أيلول ٢٠١٨	
٢٣٣٠٧٢٢,٣	٢٣١٠١٠١,٦	٢٢٨٠٩٣٩,٦	١٩٧٠١٣٨,٠	١٩١٠١٩٤,٠	١٨٧٠٧١٧,٠	نقد وودائع لدى مصرف لبنان
١٠١٤٦,٢	٨٩٩,٤	١٠٠٠٩,٥	٨٥٠,٣	٨٥٢,١	٨٨٢,٦	-أوراق نقدية ونقود صغيرة بالليرة
٢٣٢٠٥٧٦,١	٢٣٠٢٠٢,٢	٢٢٧٠٩٣٠,٠	١٩٦٠٢٨٧,٧	١٩٠٠٣٤١,٩	١٨٦٠٨٣٤,٣	-ودائع لدى مصرف لبنان
١٠٣٨٨,٥	١٠٢١٢,١	١٠٣٥١,٥	١٠٤٨٧,٢	١٠٥٥١,٩	١٠٦٥٠,٢	نقد وودائع لدى مؤسسات الاصدار الاخرى الغير مقيمة
٧١٠١٦٥,٩	٧١٠٥١٤,٦	٧٢٠٦٠٢,٢	٧٨٠٠٨٥,٧	٧٨٠١٣٢,٩	٧٨٠٦٥٥,٥	مطالبات على الزبائن المقيمين
٢١٠٣٤٣,٩	٢١٠٥٩٢,٢	٢٢٠١٠٨,٢	٢٤٠٦٢١,٨	٢٥٠٦٠١,٠	٢٦٠٠٨٠,٢	-بالليرة
٤٩٠٨٢٢,٠	٤٩٠٩٢٢,٤	٥٠٠٤٩٤,٠	٥٣٠٤٦٣,٩	٥٢٠٥٣١,٩	٥٢٠٥٧٥,٣	-بالعملات الاجنبية
٩٠٩٣٨,٧	١٠٠٠٤٨,٢	٩٠٩٤٥,١	١٠٠٧٢٨,٣	١٠٠٣١٧,٤	١٠٠١٩١,٨	مطالبات على الزبائن الغير مقيمين
٢٠٦٢٢,٨	٢٠٦٢٢,٦	٢٠٦٥٨,٧	٢٠٧١١,٠	٢٠٦٦١,٦	٢٠٦٥٣,٩	-بالليرة
٧٠٣١٥,٩	٧٠٤١٥,٥	٧٠٢٨٦,٤	٨٠٠١٧,٣	٧٠٦٥٥,٧	٧٠٥٣٧,٩	-بالعملات الاجنبية
٥٥٠,٣	٥٩٧,٨	٦٠٧,٨	٧١٠,١	٧٢٢,٠	٧٣٢,٠	مطالبات على القطاع المالي المقيم
١٩٧,٦	٢٠٤,٥	٢٢٣,١	٢٢٨,٣	٢٤٠,٠	٢٤٣,٤	-بالليرة
٣٥٢,٦	٣٩٣,٤	٣٨٤,٧	٤٨١,٨	٤٨٢,٠	٤٨٨,٦	-بالعملات الاجنبية
١٢٠٦٤٦,٢	١٣٠٥٣١,٥	١٣٠٧٧٠,٦	١٨٠٠٧٤,٢	١٤٠٥٣٠,٥	١٥٠٥٧٨,٣	مطالبات على القطاع المالي الغير مقيم
٣١٤,١	٣٠٢,٧	٢٩١,٠	٢٧٥,١	٢٧٢,٤	٢٧٢,٠	مطالبات على القطاع العام
٤٩٠٥١٢,٣	٤٩٠٨٠٦,١	٥٠٠٠٥٦,١	٥٣٠٠٤٦,٨	٥٢٠٨١٦,٨	٥٢٠٥٥١,٠	محفظه الأوراق المالية المقيمة
١٤٣,٥	١٥٨,٧	١٦١,٢	٤٤٧,٠	٥١٩,٣	٥٨٠,٠	منها: أوراق مالية مصنفة بالقيمة العادلة مقابل حساب الارباح والخسائر
٧٦٥,٣	٨١١,٦	٨١٩,٠	١٠٠٨٧,٣	١٠٢٢٤,٥	١٠٢٠٢,٥	منها: أوراق مالية مصنفة بالقيمة العادلة مقابل عناصر الدخل الشامل
٤٦٠٢٨٧,٠	٤٦٠٤٩٠,٤	٤٦٠٧٢٩,٠	٤٩٠١٢٧,٦	٤٨٠٥٦٤,٤	٤٨٠٣٢١,٨	منها: أوراق مالية مصنفة بالكلفة المطفأة
٨٨,٢	١٠١,٣	٩٦,٧	٩٩,١	١١٧,٣	١٠٠,٨	منها: فروقات تقييم المشتقات المالية
٢٠٢٢٨,٤	٢٠٢٤٤,٠	٢٠٢٥٠,٢	٢٠٢٨٥,٧	٢٠٣٩١,٣	٢٠٣٤٦,٠	منها: اسهم
٢٤٠٨٩٥,٩	٢٥٠٠١٢,٥	٢٥٠١٧٩,٤	٢٦٠١٩٧,٧	٢٤٠٥٩٨,٠	٢٤٠٧١١,٣	-سندات الخزينة اللبنانية
٢٢٠٢٥٧,٢	٢٢٠٤٠٠,٢	٢٢٠٤٨٠,٦	٢٤٠١٧٨,٢	٢٥٠٤١٠,٦	٢٥٠٠٨٥,٠	-سندات دين الجمهورية اللبنانية بالعملات الأجنبية
٢٠٣٥٩,٢	٢٠٣٩٣,٣	٢٠٣٩٦,١	٢٠٦٧٠,٩	٢٠٨٠٨,٢	٢٠٧٥٤,٨	-أوراق مالية أخرى
١٠١٥٧,٥	١٠٣٢١,٦	١٠٤٤٨,٤	١٠٦٠٤,٥	١٠٦٠١,٨	١٠٥٩٢,٠	محفظه الأوراق المالية الغير مقيمة
٥٠٦٢٣,٩	٥٠٦١٨,٩	٥٠٦٨٣,٢	٥٠٣٥٢,٠	٥٠٢١٣,٦	٥٠١٩٤,١	أصول مادية
٢٠٢٩٨,٠	٢٠٣١٣,٢	٢٠٣٢٠,٤	٢٠٢٨٤,٣	٢٠١٩٤,٠	٢٠١٦٢,٤	أصول الغير مادية
٦٠٠٦٦,٣	٦٠٠٣٦,٢	٦٠٠٨١,٥	٦٠٠٩٧,٤	٦٠١٣٧,٠	٦٠١٦٨,٥	موجودات خارجية اخرى
١٠٧٩٢,٨	١٠٨٥٥,٤	١٠٧٠٩,٥	١٠٢١٣,٩	١٠٠٥٥,٤	١٠٠١٨,٧	موجودات اخرى
٣٩٦٠١٧٦,٨	٣٩٥٠٢٥٩,٩	٣٩٤٠٨٠٦,٨	٣٧٦٠٠٩٧,٢	٣٦٥٠٧٣٩,٦	٣٦٣٠٤٨٣,٤	إجمالي الموجودات = إجمالي الالتزامات
١٩٨٠٠٠١,٩	١٩٩٠٣٠٢,٤	٢٠٢٠٠٦٧,٨	٢٠٤٠١٩٦,٥	٢٠٢٠٩٣٨,٩	٢٠٤٠٦٣٣,٠	ودائع الزبائن المقيمين
٦١٠١٥٩,٧	٦٣٠١٣٧,٦	٦٦٠١٣٨,٣	٧٠٠٠٦٢,٠	٧٢٠١٣٨,٣	٧٣٠٠٨٥,٤	-بالليرة
١٣٦٠٨٤٢,٢	١٣٦٠١٦٤,٨	١٣٥٠٩٢٩,٤	١٣٤٠١٣٤,٥	١٣٠٠٨٠٠,٧	١٣١٠٥٤٧,٥	-بالعملات الاجنبية
٥٣٠٥٦٥,٨	٥٥٠٢١١,٥	٥٥٠٨١٠,٨	٥٦٠٨٧٠,٠	٥٦٠٥١٥,٩	٥٥٠٨٢٠,٠	ودائع الزبائن الغير مقيمين
٥٠٤٦٧,٣	٥٠٦٥٥,٧	٥٠٨٧٨,٠	٦٥٠٠٠,٨	٦٨٤٧,٧	٧٠١٥٩,٠	-بالليرة
٤٨٠٠٩٨,٥	٤٩٠٥٥٥,٨	٤٩٠٩٣٢,٨	٥٠٠٣٦٩,١	٤٩٠٦٦٨,٢	٤٨٠٦٦١,٠	-بالعملات الاجنبية
٢٠٢٤٠,٨	٢٠٢١٥,٢	٢٠٢٢٥,٢	١٠٠٦٦٢,٣	١٠٠٧١٣,١	١٠٠٧٥٤,٩	الالتزامات تجاه القطاع المالي المقيم
٧٩٩,٢	٧٩٨,٥	٧٨٧,٥	٦٣٤,٠	٦٣٥,٦	٦٨٤,٩	-بالليرة
١٠٤٤١,٦	١٠٤١٦,٧	١٠٤٣٧,٨	١٠٠٢٨,٤	١٠٠٧٧,٤	١٠٠٧٠,٠	-بالعملات الاجنبية
١٤٠٦٩٧,٧	١٤٠٥٦٤,٢	١٤٠٥٤٢,٦	١٣٠٩٦١,٤	١٣٠١٩٠,٩	١٢٠٧٥٢,٨	الالتزامات تجاه القطاع المالي الغير مقيم
٧٠٣٢٨,٥	٧٠١١٨,٨	٧٠١٣٥,١	٦٠٤٤٤,٧	٦٠٥٣٤,١	٦٠٤٢٩,٤	ودائع القطاع العام
٤٠٢,١	٤٢١,٥	٤١٠,٨	٢٣٦,١	٢٣٥,٨	٢٢٣,٨	أوراق مالية مصدرة - مقيم
١٧,٩	٤٠,٥	٣٦,١	١٧,٠	٣١,٥	٢٣,٠	منها: أوراق مالية مصدرة مصنفة بالقيمة العادلة مقابل حساب الارباح والخسائر
٣٨٤,٢	٣٨١,٠	٣٧٤,٦	٣١٩,١	٣٠٤,٣	٣٠٠,٨	منها: أوراق مالية مصدرة مصنفة بالكلفة المطفأة
٢٣٩,٦	٢٥٤,٤	٢٧٧,١	٨٧,٦	٥٠,٦	٥٤,٧	أوراق مالية مصدرة - غير مقيم
٣١٠٠٥٧,٥	٣١٠٠٩٩,٩	٣١٠٢٣٤,٠	٣٠٠٣٨٢,٥	٣٠٠١٩٣,٤	٣٠٠٢٨١,٠	حسابات رأس مال
٢٦٧,١	٢٦٩,٥	٢٧٣,٥	٢٨٦,٠	٢٨٨,١	٢٩٧,٩	منها: غير مقيم
٢٩٠١٢١,٣	٢٩٠١٤٠,٩	٢٩٠٢٦٣,٤	٢٨٠٢٣٤,٧	٢٨٠٠٦٥,٨	٢٨٠١٣١,٩	-رأس مال أساسي
١٠٩٣٦,٢	١٠٩٥٩,٠	١٠٩٧٠,٦	٢٠١٤٧,٨	٢٠١٢٧,٧	٢٠١٤٩,١	-أموال خاصة مساندة
٨٨٠٦٤٢,٨	٨٥٠٠٧٢,١	٨١٠١٠٣,٤	٦٢٠٢٥٦,١	٥٤٠٣٦٧,٠	٥١٠٥٣٣,٩	الالتزامات أخرى

في شباط ٢٠١٨، طبق مصرف لبنان المعيار المحاسبي IFRS ٩. أدى ذلك إلى إعادة تصنيف بعض البنود. وخضعت مكونات الميزانية لعملية تجميع رجعي حتى كانون الثاني ٢٠١٧.

٦. إجمالي الودائع في القطاع المصرفي (في نهاية الفترة، بمليارات الليرات)

تشرين الأول ٢٠١٩				أيلول ٢٠١٩				
المجموع	غير مقيم	مقيم		المجموع	غير مقيم	مقيم		
		بالعملات الأجنبية	بالليرة البننانية			بالعملات الأجنبية	بالليرة البننانية	
								مصارف تجارية
٢٥١.٥٦٧,٧	٥٣.٥٦٥,٨	١٣٦.٨٤٢,٢	٦١.١٥٩,٧	٢٥٤.٥١٣,٩	٥٥.٢١١,٥	١٣٦.١٦٤,٨	٦٣.١٣٧,٦	ودائع الزبائن
٢٤٠.٧٨,٩	٤٠.٧٨,٤	١٣.٥٧٦,٦	٦.٤٢٣,٩	٢٢.٦٧٧,٠	٣.٦٩٨,١	١٢.٩٣٨,٢	٦.٠٤٠,٧	ودائع تحت الطلب
٢٢٧.٤٨٨,٨	٤٩.٤٨٧,٤	١٢٣.٢٦٥,٦	٥٤.٧٣٥,٧	٢٣١.٨٣٦,٨	٥١.٥١٣,٤	١٢٣.٢٢٦,٦	٥٧.٠٩٦,٩	ودائع لأجل
١٦.٩٣٨,٥	١٤.٦٩٧,٧	١.٤٤١,٦	٧٩٩,٢	١٦.٧٧٩,٤	١٤.٥٦٤,٢	١.٤١٦,٧	٧٩٨,٥	ودائع القطاع المالي
٣.٩٦٥,١	٣.٢٨٢,٢	٣٢٥,٧	٣٥٧,٢	٤.٠٢٤,١	٣.٣٩٥,٦	٢٧١,٠	٣٥٧,٤	ودائع تحت الطلب
١٢.٩٧٣,٤	١١.٤١٥,٥	١.١١٥,٩	٤٤٢,٠	١٢.٧٥٥,٤	١١.١٦٨,٦	١.١٤٥,٧	٤٤١,١	ودائع لأجل
٧.٣٢٨,٥		٥٩٥,٥	٦.٧٣٣,١	٧.١١٨,٨		٥٨٣,٤	٦.٥٣٥,٤	ودائع القطاع العام
٧٨٩,٠		٢٠٦,٠	٥٨٣,٠	٧٢٣,٦		٢١٩,٤	٥٠٤,٢	ودائع تحت الطلب
٦.٥٣٩,٥		٣٨٩,٥	٦.١٥٠,١	٦.٣٩٥,٢		٣٦٤,٠	٦.٠٣١,٢	ودائع لأجل
								القطاع المصرفي
٢٥٤.٢٦٣,٦	٥٣.٩٦٤,٧	١٣٧.٨٣٦,٦	٦٢.٤٦٢,٣	٢٥٧.٢٤١,٥	٥٥.٦٣٠,٣	١٣٧.١٣٣,٣	٦٤.٤٧٧,٩	ودائع الزبائن
٢٤٠.٩٤٤,٣	٤٠.١١٩,٤	١٣.٦١٣,٢	٦.٤٦١,٧	٢٢.٨١٣,٩	٣.٧٥١,٨	١٢.٩٨٥,٠	٦.٠٧٧,١	ودائع تحت الطلب
٢٣٠.٠٦٩,٣	٤٩.٨٤٥,٢	١٢٤.٢٢٣,٤	٥٦.٠٠٠,٦	٢٣٤.٤٢٧,٦	٥١.٨٧٨,٥	١٢٤.١٤٨,٤	٥٨.٤٠٠,٧	ودائع لأجل
١٦.٤٧٠,٤	١٥.٠٤٤,٦	١.٠٦٤,٥	٣٦١,٤	١٦.٢٧١,٧	١٤.٨٨٧,٦	١.٠١٩,١	٣٦٥,٠	ودائع القطاع المالي
٤.٠٣٤,٨	٣.٣٥٠,٧	٣٤٠,٧	٣٤٣,٥	٤.٠٨٠,٧	٣.٤٤٥,٤	٢٧٦,٤	٣٥٨,٩	ودائع تحت الطلب
١٢.٤٣٥,٦	١١.٦٩٣,٩	٧٢٣,٨	١٧,٩	١٢.١٩٠,٩	١١.٤٤٢,٢	٧٤٢,٦	٦,١	ودائع لأجل
٧.٤٣٢,٢		٥٩٥,٦	٦.٨٣٦,٧	٧.٢٢٨,٤		٥٨٣,٥	٦.٦٤٤,٩	ودائع القطاع العام
٨١١,٩		٢٠٦,١	٦٠٥,٨	٧٣٥,٣		٢١٩,٥	٥١٥,٨	ودائع تحت الطلب
٦.٦٢٠,٣		٣٨٩,٥	٦.٢٣٠,٩	٦.٤٩٣,١		٣٦٤,٠	٦.١٢٩,٢	ودائع لأجل
٢٧٨.١٦٦,٢	٦٩.٠٠٩,٣	١٣٩.٤٩٦,٧	٦٩.٦٦٠,٣	٢٨٠.٧٤١,٦	٧٠.٥١٧,٨	١٣٨.٧٣٥,٩	٧١.٤٨٧,٨	مجموع الودائع في القطاع المصرفي
	٧٢,٣٢%				٧١,٨٦%			نسبة الدولار في القطاع المصرفي

٧. معدلات الفائدة: المصارف التجارية* (بالنسبة المئوية)

معدل ليون ٣ أشهر	المعدلات بالدولار					فائدة الاقتراض بين المصارف (ل.ل.)	المعدلات باليرة					الفترة
	متوسط المعدلات الدائنة	إدخار وحسابات لأجل	إدخار تحت الطلب	حسابات شيكات وحسابات جارية	متوسط المعدلات المدينة		متوسط المعدلات الدائنة	إدخار وحسابات لأجل	إدخار تحت الطلب	حسابات شيكات وحسابات جارية	متوسط المعدلات المدينة	
٢,٣٣	٤,٠٩	٤,٦٣	٠,٦٩	٠,٢٩	٧,٩٣	٥,٠٠	٦,٧٢	٧,٣٠	٢,١١	٠,٧٢	٨,٨٢	٢٠١٨
٢,٣٤	٤,١٤	٤,٦٥	٠,٧٠	٠,٢٥	٧,٩٦	٥,٠٠	٦,٩٤	٧,٥٧	٢,١٣	٠,٦٠	٨,٦٦	تموز
٢,٣٢	٤,٢٠	٤,٦٩	٠,٧٩	٠,٢٥	٨,١٢	٥,٠٠	٧,٠٣	٧,٦٥	٢,٠٦	٠,٥٨	٨,٨١	آب
٢,٣٥	٤,٣٦	٤,٩١	٠,٧٩	٠,٢٧	٨,١١	٥,٠٠	٧,٣٩	٨,٠٩	٢,٠٨	٠,٦٩	٩,٣١	أيلول
٢,٤٦	٤,٦٣	٥,٢٢	٠,٧٨	٠,٢٧	٨,٣٠	٥,٠٠	٧,٧٤	٨,٤٥	٢,٠٧	٠,٦٢	٩,٦٠	تشرين ١
٢,٦٥	٤,٩٠	٥,٤٨	٠,٩٥	٠,٢٧	٨,٥٧	٥,٠٠	٧,٩٧	٨,٧٤	٢,١٩	٠,٦٢	١٠,١٥	تشرين ٢
٢,٧٥	٥,١٥	٥,٧٦	٠,٧٥	٠,٣٠	٨,٥٧	٢٠,٠٠	٨,٣٠	٩,١٣	١,٠٩٧	٠,٦٤	٩,٩٧	كانون ١
												٢٠١٩
٢,٧٧	٥,٥٨	٦,١٥	٠,٧٥	٠,٣٤	٨,٨٩	٥,٠٠	٨,٩٣	٩,٦٨	١,٩٩	٠,٩٣	١٠,٤١	كانون ٢
٢,٦٨	٥,٦٢	٦,١٩	٠,٧٦	٠,٢٩	٨,٩١	٤,٠٠	٩,١٦	٩,٩٦	٢,٠٢	٠,٦٧	١٠,٥٥	شباط
٢,٦١	٥,٦٩	٦,٣١	٠,٧٨	٠,٢٨	٩,٣١	٤,٠٠	٨,٧٥	٩,٤٥	١,٩٨	٠,٨٧	١٠,٥٨	آذار
٢,٥٩	٥,٦٨	٦,٢٩	٠,٧٢	٠,١٨	٩,٣٤	٦,٠٠	٨,٦٠	٩,٣٣	٢,٠٨	٠,٩٢	١٠,٧٤	نيسان
٢,٥٣	٥,٧٩	٦,٣٧	٠,٧٨	٠,١٨	٩,٥٤	٦,٠٠	٨,٧٢	٩,٤٢	٢,١٤	١,١٠	١٠,٧٥	أيار
٢,٤٠	٥,٨٤	٦,٤٣	٠,٧٥	٠,٢٧	٩,٤٩	٦,٠٠	٨,٨٠	٩,٥١	٢,٠٩	١,١١	١٠,٩٤	حزيران
٢,٢٩	٦,٠١	٦,٦٢	٠,٧٣	٠,٢٦	٩,٩٠	٥,٠٠	٨,٨١	٩,٥٣	٢,٠٥	٠,٩٣	١١,١٣	تموز
٢,١٦	٦,٢٠	٦,٨١	٠,٦٣	٠,٢٧	١٠,٠٣	٦,٠٠	٨,٩٥	٩,٧٣	٢,٠٨	٠,٩٤	١١,٢٤	آب
٢,١٣	٦,٥٧	٧,٢٠	٠,٧٦	٠,٢٦	١٠,٢٦	٢٥,٠٠	٩,١٣	٩,٩٨	٢,١٢	٠,٩٦	١٠,٩٢	أيلول
١,٩٨	٦,٦١	٧,٢٨	٠,٧٤	٠,٤٤	١٠,٠٥	١٥,٠٠	٩,٠٣	٩,٩٥	٢,٠٦	٠,٩٦	١١,١٩	تشرين ١

*تمت مراجعة متوسط معدلات الإقراض باليرة اللبنانية لاحتساب المعدلات قبل أي دعم أو إعفاء من الإحتياطي الإلزامي.

٨. سندات الخزينة ومعدلات الفائدة (في نهاية الفترة، بالنسبة المئوية)

هامش الفوائد بين سندات الخزينة لثلاثة أشهر والليون

كانون ١	تشرين ٢	تشرين ١	أيلول	آب	تموز	حزيران	أيار	نيسان	آذار	شباط	كانون ٢	
٢,٨٤	٣,٠١	٣,٠٨	٣,١٢	٣,١٣	٣,١٣	٣,١٨	٣,٢٥	٣,٢٨	٣,٣٥	٣,٤٠	٣,٤١	٢٠١٧
١,٦٥	١,٧٩	١,٩٨	٢,٠٩	٢,١٢	٢,١٠	٢,١١	٢,١٠	٢,٠٩	٢,٢٧	٢,٥٧	٢,٧١	٢٠١٨
		٣,٣٢	-	-	-	٢,٩٠	٢,٧٧	٢,٧١	٢,٦٩	٢,٦٢	٢,٥٣	٢٠١٩

معدلات الفائدة على سندات الخزينة

الفترة	٣ أشهر		٦ أشهر		١٢ شهراً		٢٤ شهراً		٣٦ شهراً	
	الفائدة الاسمية	الفائدة الفعلية	الفائدة الاسمية	الفائدة الفعلية	الفائدة الاسمية	الفائدة الفعلية	فائدة القسيمة	فائدة القسيمة	فائدة القسيمة	فائدة القسيمة
٢٠١٧	٤,٣٩	٤,٤٤	٤,٨٧	٤,٩٩	٥,٠٨	٥,٣٥	٥,٨٤	٦,٥٠	١٠,٠٠	
٢٠١٨										
أيلول	٤,٣٩	٤,٤٤	٤,٨٧	٤,٩٩	٥,٠٨	٥,٣٥	٥,٨٤	٦,٥٠	١٠,٠٠	
تشرين الأول	٤,٣٩	٤,٤٤	٤,٨٧	٤,٩٩	٥,٠٨	٥,٣٥	٥,٨٤	٦,٥٠	١٠,٠٠	
كانون الأول	٤,٣٩	٤,٤٤	٤,٨٧	٤,٩٩	٥,٠٨	٥,٣٥	٥,٨٤	٦,٥٠	١٠,٠٠	
٢٠١٩										
آب	-	-	٥,٦٨	٥,٨٥	٦,١٠	٦,٥٠	٧,٠٠	٧,٥٠	١٠,٠٠	
أيلول	-	-	٥,٦٨	٥,٨٥	٦,١٠	٦,٥٠	٧,٠٠	٧,٥٠	١٠,٠٠	
تشرين الأول	٥,٢٣	٥,٣٠	٥,٦٨	٥,٨٥	٦,١٠	٦,٥٠	٧,٠٠	٧,٥٠	١٠,٠٠	

١٠. الاعتمادات والبوالص المستندية للاستيراد والتصدير (بمليارات الليرات)

البوالص		الاعتمادات المستندية								الفترة
وضعية البوالص بنهاية الفترة	بوالص خارجة خلال الفترة	بوالص واردة خلال الفترة	وضعية الاعتمادات بنهاية الفترة		اعتمادات مستعملة		الاعتمادات المفتوحة خلال الفترة			
			تصدير	استيراد	تصدير	استيراد	تصدير	استيراد		
٢٠١٨										
٦١٩,٠	١٠٤,٥	١٨٥,٣	١١٣,٤	١٠٢٣٥,٩	١٠٧٠١,٤	٤١٨,٥	٦٨٨,٣	٢٦٧,٤	٦٨٦,٦	شباط
٦٢٦,٠	٨٩,٠	٢٢١,١	١٣٠,٢	١٠٣١٤,٦	١٠٥٤٨,٣	٢٣٤,٢	٧٠٤,١	٣٥٢,٩	٥٩٨,٥	آذار
٦١٠,٢	٨٨,٥	١٧٣,٧	١٣٢,٨	١٠٥٢٣,٣	١٠٦٥١,٨	٣٢١,٩	٦٥٤,٤	٥٦٠,٨	٨٥٨,٢	نيسان
٦١٦,٩	٩١,٦	١٧٨,٢	١٥١,٧	١٠٢٥٦,١	١٠٦٧٤,٦	٣٥٠,٦	٧٧٤,٧	٣٦٤,٦	٩٥٩,٥	أيار
٦٢٧,٨	٨٩,٨	١٥٦,٢	١٠٣,٩	١٠٢٢٦,٠	١٠٧٤٠,١	٣١٧,١	٧١٧,٩	٢٩٥,٩	٨٧٣,٥	حزيران
٦٥٨,٨	٨٧,٠	١٦٤,٠	١٤٢,٣	١٠٣٥٤,٢	١٠٧٨٦,١	٢٢٥,٥	٧٩٨,٣	٤٣٨,٨	٩٧٣,٧	تموز
٦٨٦,٩	٨٧,٠	١٤٥,٩	١٠٩,٤	١٠٣١٧,٧	١٠٨٠٥,٥	٣٦٢,١	٧٦٨,١	٣٤٠,١	٨٦٢,٧	آب
٦١١,٣	٨٥,٦	٢٠٥,٥	١٤٥,٤	١٠٦٧٣,٦	١٠٦٩٧,٥	٤٢١,١	٨٧٨,٦	٧٥٤,٥	٨٠١,٤	أيلول
٥٨٦,٨	٨٧,١	١٦٩,٠	١٤٤,٠	١٠٧٤٣,١	١٠٧٨٥,٧	٣٠٧,٧	٨٤٩,٣	٣٩١,٩	٩٨٣,٨	تشرين ١
٥٨٧,٤	٩١,٣	١٢٦,٧	١٣٦,٧	١٠٢٠٠,٩	١٠٧٥٥,٤	٤٨٥,٢	٨٠٥,٢	٤٩٤,٣	٩٠٤,١	تشرين ٢
٥٥٩,١	٩٦,٥	١٣٨,٤	١٢٩,٢	١٠٣٠٤,٤	١٠٥٢٠,٠	٢٧٠,٧	٨١٣,٨	٣٩٣,٣	٦٣٦,٤	كانون ١
٢٠١٩										
٥٨٤,٤	١١٤,٦	١٢٦,٩	١٦٩,٩	١٠٣٧٤,١	١٠٤٩١,٧	٣٩٦,١	٦٨٠,٥	٥١٢,١	٧٢٦,٢	كانون ٢
٥٥٨,٥	٩٩,٧	١٣٢,١	١٠٢,٩	١٠٣٦٤,٠	١٠٨٠٣,٨	٤٠٩,١	٦٣٢,٣	٤٤٧,٨	١٠٠٣١,١	شباط
٦٠٣,٧	٨٦,٧	١٠١,٢	١٠٥,٠	١٠٣٥٣,٩	١٠٦٧٣,٩	٣٢٨,٨	٨٢٩,٣	٣٧٠,٤	٧٧٥,٠	آذار
٦١١,٦	٩٥,١	١٢١,٢	١٠٧,٤	١٠١٩٧,٤	١٠٥٥١,٣	٤٢٩,٦	٧٩١,١	٣٠٠,٩	٧٠٥,٦	نيسان
٦٤٧,١	٨٠,٠	١٥٣,٥	١٥٥,٢	١٠١٥٢,١	١٠٥٥٩,٦	٤١٢,٧	٨٠١,٣	٣٩١,٧	٨٩٢,١	أيار
٦٠٦,١	٧٤,٥	١٧٠,٣	٨٥,٤	١٠٣٣٥,٢	١٠٥٤٣,٩	١٩٥,٦	٦٦٠,٨	٤٣٧,٣	٧٠٠,٨	حزيران
٥٨٦,٩	٦٨,٤	١٣٤,٢	١٠٥,٤	١٠٣٩١,٧	١٠٥٣٥,٦	٤٤٢,٨	٨٧٩,٧	٥١٣,٥	٩٧٩,٨	تموز
٥٦٧,٢	٧٤,١	١٠٣,٢	٩٦,٩	١٠٢٦٢,٥	١٠٣١٢,٢	٤٤٥,٩	٧٩٤,١	٣٣٥,٨	٧٨٠,٣	آب
٤٩٤,٣	٨٣,٧	٩٨,٦	١٠٢,٠	١٠٣٧٩,٤	١٠٢٣٩,٤	٢٨٣,٧	٧٨٤,٧	٤٥٢,٤	٨٢٨,٣	أيلول
٤٩٠,٢	١٠٢,٠	٨٧,٩	٨٦,١	١٠٢٥٨,٥	١٠٢٢٨,٦	٣٩٤,٨	٦٣٥,٩	٣٢٣,٨	٦٩٠,٤	تشرين ١

١١. أدوات الدين العام الداخلي (في نهاية الفترة، بمليارات الليرات)

تشرين الأول ٢٠١٩	أيلول ٢٠١٩	آب ٢٠١٩	كانون الأول ٢٠١٨	تشرين الأول ٢٠١٨	أيلول ٢٠١٨	
٨٢,٢٦٠	٨١,٨٢٥	٨١,٠٩٠	٧٧,٨٥٢	٧٣,٣١٦	٧٣,٠٠٧	الدين القائم بالليرة اللبنانية
٨٠,٩١٢	٨٠,٠١٣	٧٩,١٨٨	٧٤,٨٧٩	٦٩,٩٥٢	٦٩,٥٨١	١. سندات طويلة الأجل*
٧٤,٤٨١	٧٣,٥٧٣	٧٢,٥٣٤	٦٦,٨٦٠	٦١,٧٠٩	٦١,٢٣١	- سندات ما فوق ٢٤ شهراً
٤,٧٩٢	٥,١٩٣	٥,٤٩٤	٦,٩٦٦	٧,١٨٦	٧,٣٢٥	- سندات فترة ٢٤ شهراً
١,٣٠٥	١,٢٤٧	١,١٦٠	١,٠٥٣	١,٠٥٧	١,٠٢٥	- فائدة القسائم
١,٠٣٢	١,٥٠٨	١,٦١٠	٢,٦٩٧	٣,٠٩١	٣,١٥٣	٢. سندات قصيرة الأجل*
٩٤٧	١,٤٢٤	١,٥٠٦	٢,١٤٧	٢,٤٦١	٢,٢٦١	- سندات فترة ١٢ شهراً
٧٨	٨٤	٩٠	٣٢١	٥٢٢	٦٩٠	- سندات لستة أشهر
٧	٠	١٤	٢٢٩	١٠٨	٢٠٢	- سندات لثلاثة أشهر
٣١٦	٣٠٤	٢٩٢	٢٧٦	٢٧٣	٢٧٣	٣. قروض

إن الفروقات الطفيفة بين أرقام هذا الجدول والأرقام المنشورة من قبل وزارة المالية ترد إلى تصويب بعض الأرقام التي تكون نشرت سابقاً على أساس شبه نهائي حرصاً على عدم تأخير صدور هذه المعلومات.
* إن سندات الخزينة مسجلة بقيمتها الفعلية (القيمة الشرائية+الفوائد المتراكمة).

١٢. أسعار صرف أهم العملات الاجنبية (بالليرة اللبنانية)

ذهب (اونصة)	فضة (اونصة)	دولار كندي	ين ياباني (١٠٠)	جنيه استرليني	فرنك سويسري	يورو	دولار أميركي	
متوسط الفترة								٢٠١٨
١,٨١٤,٣٦٤	٢٢,٦٨٠	١,١٥٦	١,٣٥٧	١,٩٤٣	١,٥٢٥	١,٧٤٢	١,٥٠٧,٥	آب
١,٨٠٨,٠٢٩	٢١,٥٢٧	١,١٥٦	١,٣٤٦	١,٩٦٧	١,٥٥٧	١,٧٥٩	١,٥٠٧,٥	أيلول
١,٨٣٠,٨٩٠	٢١,٩٨١	١,١٥٩	١,٣٣٦	١,٩٦٢	١,٥١٧	١,٧٣٢	١,٥٠٧,٥	تشرين الأول
١,٨٨٣,٠٥٦	٢٢,١١٧	١,١٢٤	١,٣٤٢	١,٩١١	١,٥١٩	١,٧١٦	١,٥٠٧,٥	كانون الأول
نهاية الفترة								٢٠١٩
٢,٢٥٦,٩٢٢	٢٥,٨٥٣	١,١٣٦	١,٤١٧	١,٨٣٢	١,٥٣٧	١,٦٧٦	١,٥٠٧,٥	آب
٢,٢٧٧,٠١١	٢٧,٤٥٥	١,١٣٨	١,٤٠٢	١,٨٦٤	١,٥٢٢	١,٦٦٠	١,٥٠٧,٥	أيلول
٢,٢٥٥,٠١٦	٢٦,٤٦٧	١,١٣٧	١,٣٩٩	١,٨٧٩	١,٥١٤	١,٦٥٩	١,٥٠٧,٥	تشرين الأول
متوسط الفترة								٢٠١٨
١,٨١٨,٦٠٣	٢٢,١١٠	١,١٥٩	١,٣٦١	١,٩٦٢	١,٥٥٧	١,٧٦٠	١,٥٠٧,٥	آب
١,٧٨٣,٩٠٠	٢١,٥٧٣	١,١٥٨	١,٣٢٨	١,٩٧٠	١,٥٤٣	١,٧٥١	١,٥٠٧,٥	أيلول
١,٨٣٧,١٠٠	٢١,٦١٨	١,١٤٨	١,٣٣٣	١,٩٢٦	١,٥٠٠	١,٧١٠	١,٥٠٧,٥	تشرين الأول
١,٩٢٣,٩٠٢	٢٣,٠٦٥	١,١٠٧	١,٣٦٦	١,٩٠٦	١,٥٣٠	١,٧٢٥	١,٥٠٧,٥	كانون الأول
نهاية الفترة								٢٠١٩
٢,٣٠١,١٢٣	٢٧,٨٣٢	١,١٣٣	١,٤١٦	١,٨٣٥	١,٥٢٥	١,٦٦٤	١,٥٠٧,٥	آب
٢,٢٤٢,٥٢٧	٢٥,٩٨٨	١,١٣٨	١,٣٩٧	١,٨٥٥	١,٥١٥	١,٦٤٦	١,٥٠٧,٥	أيلول
٢,٢٧١,٠٧٩	٢٧,٢١٣	١,١٤٥	١,٣٩٤	١,٩٥٤	١,٥٢٧	١,٦٨١	١,٥٠٧,٥	تشرين الأول

١٣. الدين العام بحسب مصادر التمويل (في نهاية الفترة)

تشرين الأول ٢٠١٩	أيلول ٢٠١٩	آب ٢٠١٩	كانون الأول ٢٠١٨	تشرين الأول ٢٠١٨	أيلول ٢٠١٨	
٨٢,٠٢٦	٨١,٨٢٥	٨١,٠٩٠	٧٧,٨٥٢	٧٣,٣١٦	٧٣,٠٠٧	١. الدين القائم بالليرة اللبنانية (بالمليارات)
٤٤,٩٦٧	٤٤,١٣١	٤٣,٣٠٢	٣٩,٠٠٦	٣٦,٦٣٨	٣٦,٥٩٠	أ. المصرف المركزي
٤٤,٩٦٧	٤٤,١٣١	٤٣,٣٠٢	٣٩,٠٠٦	٣٦,٦٣٨	٣٦,٥٩٠	محفظة سندات الخزينة ^١
.	قروض للمؤسسات العامة
٢٦,٠٤٦	٢٦,٢١٤	٢٦,٣٢٢	٢٧,٤٠٢	٢٥,٤٦١	٢٥,٦٢٢	ب. المصارف
٢٥,٧٣٠	٢٥,٩١٠	٢٦,٠٣٠	٢٧,١٢٦	٢٥,١٨٨	٢٥,٣٤٩	سندات الخزينة ^٢
٣١٦	٣٠٤	٢٩٢	٢٧٦	٢٧٣	٢٧٣	قروض للمؤسسات العامة
١١,٢٤٧	١١,٤٨٠	١١,٤٦٦	١١,٤٤٤	١١,٢١٧	١٠,٧٩٥	ج. سندات القطاع غير المصرفي ^٣
١٢,٥٨٢	١٣,٠٨٥	١٣,١٣٢	١٤,١٨٦	١٤,٨٩٤	١٥,٣٩٧	٢. ودائع القطاع العام
٦٩,٦٧٨	٦٨,٧٤٠	٦٧,٩٥٨	٦٣,٦٦٦	٥٨,٤٢٢	٥٧,٦١٠	٣. الدين الصافي بالليرة اللبنانية
٣٢,٥١٧	٣٢,٤٩٨	٣٢,٥٠٠	٣٣,٤٩٦	٣٥,٤٠٨	٣٥,٤٢١	٤. الدين بالعملة الأجنبية (بملايين الدولارات)
١١٨,٦٩٨	١١٧,٧٣٠	١١٦,٩٥٢	١١٤,١٦١	١١١,٧٩٩	١١١,٠٠٧	٥. مجموع الدين الصافي (بمليارات الليرات)

المصدر: وزارة المالية، أرقام شبه نهائية قابلة للتحديث. إن الفروقات الطفيفة بين أرقام هذا الجدول والأرقام المنشورة من قبل وزارة المالية ترد إلى تصويب بعض الأرقام التي تكون نشرت سابقاً على أساس شبه نهائي حرصاً على عدم تأخير صدور هذه المعلومات.

^١ سندات الخزينة مسجلة بقيمتها الفعلية (القيمة الشرائية+الفوائد المترتبة).

^٢ ابتداء من أيلول ١٩٩٩، تشمل هذه الأرقام صكوك المديونيات الى جانب سندات الخزينة.

^٣ نظراً لتوسع سوق سندات الخزينة، يتعدى احصاء حيازاتها من قبل غير المقيمين، ولذلك أدرجت جميع سندات الخزينة المصدرة بالليرة في الدين القائم بالليرة اللبنانية، والسندات المصدرة بالدولار في الدين بالعملة الأجنبية.

١٤. سندات دين الجمهورية اللبنانية بالعملة الأجنبية

إقفال تشرين الأول ٢٠١٩			إقفال أيلول ٢٠١٩			استحقاق	
هامش	فائدة %	سعر	هامش	فائدة %	سعر		
٩,٦١	١١,٣٦	٩٩,٣٨	١٠,٧٧	١٢,٥٩	٩٨,٨٨	٢٠١٩/١١/٢٨	فئة ٨ سنوات (١٥٠٠ مليون دولار)
١١,٧٩	١٣,٤٨	٩٧,٣٨	١٦,١٦	١٨,٠٥	٩٥,٢٥	٢٠٢٠/٠٣/٠٩	فئة ١٠ سنوات (١٢٠٠ مليون دولار)
١١,٤٩	١٣,١٣	٩٦,٦٨	١٤,٩٠	١٦,٧٩	٩٤,٦٠	٢٠٢٠/٠٤/١٤	فئة ١٦ سنوات (٧٠٠ مليون دولار)
١١,٧٦	١٣,٤٦	٩٥,٥٠	١٥,٠٧	١٦,٩٢	٩٣,٠٠	٢٠٢٠/٠٦/١٩	فئة ٧ سنوات (٦٠٠ مليون دولار)
١٦,٥٢	١٨,١٢	٨٧,٧٠	١٨,٤٩	٢٠,١٣	٨٥,٠٠	٢٠٢١/٠٤/١٢	فئة ١٥ سنة (٢٠٩٢,٤٦٩ مليون دولار)
١٦,٣٩	١٨,٠٢	٧٦,٣٧	١٧,٩٩	١٩,٥٨	٧٣,٣٨	٢٠٢٢/٠٥/٢٧	فئة ٦ سنة (٥٠٠ مليون دولار)
١٥,٩٣	١٧,٥٢	٧٤,٥٢	١٧,٧٢	١٩,٣٠	٧٠,٩٠	٢٠٢٢/١٠/٠٤	فئة ١٢ سنة (١٥٤٠ مليون دولار)
١٥,٨٠	١٧,٣٦	٧٢,٥٣	١٧,٢٩	١٨,٨٧	٦٩,٢٥	٢٠٢٣/٠١/٢٧	فئة ١٠ سنة (١١٠٠ مليون دولار)
١٥,٢٨	١٦,٩١	٧٢,٥٠	١٦,٨٦	١٨,٤٣	٦٩,٠٠	٢٠٢٣/٠٥/٢٦	فئة ٧ سنة (٥٠٠ مليون دولار)
١٤,٥٧	١٦,١٥	٧٠,٤١	١٥,٨١	١٧,٣٩	٦٧,١٣	٢٠٢٤/٠٤/٢٢	فئة ٨ سنة (٧٠٠ مليون دولار)
١٣,٦٥	١٥,٢٣	٦٩,١٩	١٤,٧٤	١٦,٣١	٦٦,٠٧	٢٠٢٤/١١/٠٤	فئة ٩ سنة (٥٠٠ مليون دولار)
١٤,٠٨	١٥,٦٦	٧٠,٢٥	١٥,١٢	١٦,٦٩	٦٧,٢٥	٢٠٢٤/١٢/٠٣	فئة ١٥ سنة (٢٥٠ مليون دولار)
١٣,٠٨	١٤,٦٦	٦٩,٣٦	١٤,١٣	١٥,٦٩	٦٦,٢٥	٢٠٢٥/٠٢/٢٦	فئة ١٠ سنة (٨٠٠ مليون دولار)
١٢,٩٢	١٤,٤٧	٦٩,٠٠	١٣,٧٧	١٥,٣٤	٦٦,٢٥	٢٠٢٥/٠٦/١٢	فئة ١٣ سنة (٨٠٠ مليون دولار)
١٢,١٤	١٣,٨١	٦٨,٠٢	١٣,٠٩	١٤,٧٣	٦٤,٧٥	٢٠٢٦/١١/٢٧	فئة ١٥ سنة (٧٢٥ مليون دولار)
١٢,٢٥	١٣,٩٦	٦٧,٧٥	١٣,٢٤	١٤,٨٨	٦٤,٥٠	٢٠٢٧/٠٣/٢٣	فئة ١٠ سنة (١٢٥٠ مليون دولار)
١١,٥٣	١٣,٢٠	٦٨,٤٧	١٢,٥١	١٤,١٤	٦٤,٨٦	٢٠٢٧/١١/٢٩	فئة ١٥ سنة (١٠٠٠ مليون دولار)
١١,٢٠	١٢,٩٣	٧٠,١٣	٩,٦٦	١١,٣٤	٧٦,٧٥	٢٠٢٨/٠٣/٢٠	فئة ١٠ سنة (٧٠٠ مليون دولار)
١٠,٨٩	١٢,٦٤	٦٨,٢٥	١١,٨٢	١٣,٥٣	٦٤,٦٣	٢٠٢٨/١١/٠٣	فئة ١٣ سنة (٥٠٠ مليون دولار)
١٠,٩٢	١٢,٧١	٦٨,٠٠	١١,٩٠	١٣,٥٨	٦٤,٣٨	٢٠٢٩/٠٥/٢٥	فئة ١٤ سنة (١٠٠٠ مليون دولار)
١٠,٤٣	١٢,٢٢	٦٧,٧٥	١١,٢٠	١٢,٩٠	٦٤,٧٥	٢٠٣٠/٠٢/٢٦	فئة ١٥ سنة (١٤٠٠ مليون دولار)
١٠,٤٢	١٢,٢١	٦٨,٢٥	١١,٣٠	١٣,٠٠	٦٤,٦٣	٢٠٣١/٠٤/٢٢	فئة ١٥ سنة (٣٠٠ مليون دولار)
١٠,٤٩	١٢,٢٨	٦٨,١٢	١١,٣٦	١٣,٠٥	٦٤,٥٠	٢٠٣١/١١/٢٠	فئة ١٥ سنة (١٠٠٠ مليون دولار)
١٠,١٨	١١,٩٤	٦٨,٤٣	١٠,٩٨	١٢,٦٨	٦٤,٨٨	٢٠٣٢/٠٣/٢٣	فئة ١٥ سنة (١٠٠٠ مليون دولار)
١٠,٢٧	١٢,٠٦	٧٤,٥٠	١٠,٨٨	١٢,٥٦	٧١,٨٥	٢٠٣٣/٠٥/١٧	فئة ١٥ سنة (١٥٠٠ مليون دولار)
١٠,١٠	١١,٨٩	٧٥,٠٥	١٠,٨٢	١٢,٥٠	٧١,٧٤	٢٠٣٤/٠٥/١٧	فئة ١٦ سنة (١٥٠٠ مليون دولار)
٩,٥٢	١١,٢٧	٦٩,٠٠	١٠,٣١	١٢,٠١	٦٥,٠٠	٢٠٣٥/١١/٠٢	فئة ١٥ سنة (٦٠٠ مليون دولار)
٩,٧٤	١١,٥٣	٦٨,١٣	١٠,٥٦	١٢,٢٦	٦٤,٢٥	٢٠٣٧/٠٣/٢٣	فئة ٢٠ سنة (٧٥٠ مليون دولار)

١٥. سندات دين المصارف بالعملة الأجنبية

إقفال تشرين الأول ٢٠١٩			إقفال أيلول ٢٠١٩			إستحقاق	Eurobonds
هامش	فائدة	سعر	هامش	فائدة	سعر		
٤,٧٦	٦,٣٥	١٠١,٠٠	٤,٧٦	٦,٤١	١٠٠,٩٤	٢١/٠٦/٢٠٢١	١٠ سنوات (Euro Notes) بيبلوس
٨,٨٢	١٠,٣٨	٩١,٦٣	٨,٧٧	١٠,٣٤	٩١,٦٣	٠٤/٠٥/٢٠٢٣	٥ سنوات (Certificate) بلوم بنك
٥,٢٣	٦,٧٧	٩٩,٩٥	٥,٢٨	٦,٧٨	٩٩,٩٠	١٦/١٠/٢٠٢٣	١٠ سنوات (Bond) عودة

١٦. التداول بالأسهم في بورصة بيروت (تشرين الأول - ٢٠١٩)

الشركة	حجم الأسهم المنفذة	النسبة من الحجم	قيمة التنفيذ (\$)	النسبة من القيمة	سعر الإقفال (\$)	معدل السعر (\$)
سوليدير "أ"	١٤٧,٠١٣	٢,٨٣٪	٨٠٢,٤١٦	٢,٢٩٪	٥,٤٥٠	٥,٤٦
سوليدير "ب"	٤٠,٣٤٢	٠,٧٨٪	٢١٣,٦٢٥	٠,٦١٪	٥,٥٥٠	٥,٣٠
البنك اللبناني للتجارة "C"	-	-	-	-	٠,٩٣٠	-
البنك اللبناني للتجارة "أسهم تفضيلية" فئة "D"	-	-	-	-	٩٤,٠٠٠	-
البنك اللبناني للتجارة "أسهم تفضيلية" فئة "H"	-	-	-	-	٩٤,٠٠٠	-
بنك عودة "C"	١٧,٠٠٠	٠,٣٣٪	٦٠,٢٩٧	٠,١٧٪	٣,٥٠٠	٣,٥٥
بنك عودة "GDR"	٤٦٤,٢٧٩	٨,٩٣٪	١,٦٣٨,٩٠٥	٤,٦٨٪	٣,٥٣٠	٣,٥٣
بنك عودة "أسهم تفضيلية" فئة "H"	-	-	-	-	٧٧,٠٠٠	-
بنك عودة "أسهم تفضيلية" فئة "I"	-	-	-	-	٨٩,٨٠٠	-
بنك عودة "أسهم تفضيلية" فئة "J"	-	-	-	-	٦٩,٩٥٠	-
بنك بيروت "C"	-	-	-	-	١٨,٨٠٠	-
بنك بيروت "أسهم أولوية ٢٠١٤"	-	-	-	-	٢١,٠٠٠	-
بنك بيروت "أسهم تفضيلية" فئة "H"	-	-	-	-	٢٥,٠٠٠	-
بنك بيروت "أسهم تفضيلية" فئة "I"	-	-	-	-	٢٤,٩٥٠	-
بنك بيروت "أسهم تفضيلية" فئة "J"	٣,٩٧٥	٠,٠٨٪	٩٩,٣٧٥	٠,٢٨٪	٢٥,٠٠٠	٢٥,٠٠
بنك بيروت "أسهم تفضيلية" فئة "K"	-	-	-	-	٢٥,٠٠٠	-
بنك بيلوس "C"	١٤٩,٧٠٣	٢,٨٨٪	١,٦٤,٦٩٨	٠,٤٧٪	١,٠٩٠	١,١٠
بنك بيلوس GDR	-	-	-	-	٦٢,٠٠٠	-
بنك بيلوس "أسهم تفضيلية ٢٠٠٨"	٢,١٠٢	٠,٠٤٪	١٢٦,١٢٠	٠,٣٦٪	٦٠,٠٠٠	٦٠,٠٠
بنك بيلوس "أسهم تفضيلية ٢٠٠٩"	١,١٠٦	٠,٠٢٪	٦٦,٩٨٤	٠,١٩٪	٦٣,٠٠٠	٦٠,٥٦
بنك بيمو "C"	-	-	-	-	١,١٥٠	-
بنك بيمو "أسهم تفضيلية ٢٠١٣"	-	-	-	-	٩٢,٠٠٠	-
بنك لبنان والمهجر "GDR"	٦٧,٦٧٠	١,٣٠٪	٤٢٥,٨٢٣	١,٢٢٪	٦,٠٧٠	٦,٢٩
بنك لبنان والمهجر	٤٣,٠٦,٢٣١	٨٢,٨٢٪	٣١,٣٩١,٦٥٣	٨٩,٧٢٪	٧,٠٧٠	٧,٢٩
ريمكو	-	-	-	-	٣,٢٨٠	-
هولسيم لبنان	-	-	-	-	٩,٩٨٠	-
الإسمنت الأبيض إسمي	-	-	-	-	٢,٦٠٠	-
المجموع	٥,١٩٩,٤٢١	١٠٠٪	٣٤,٩٨٩,٨٩٦	١٠٠٪	-	-

١٧. أدوات مالية مختلفة

التغيير	معدل السعر (\$)	إقفال تشرين الأول ٢٠١٩ (\$)	معدل السعر (\$)	إقفال أيلول ٢٠١٩ (\$)	
-١٦,٥٩٪	٥,٧٨	٥,٧٠ - ٥,٨٥ \$	٦,٩٣	٦,٨٥ - ٧,٠٠ \$	GDR (لبنان والمهجر)
-١٦,٨٩٪	٣,١٠	٠,٠٠ - ٣,١٠ \$	٣,٧٣	٣,٦٢ - ٣,٨٤ \$	GDR (عودة)
٠,٠٠٪	٧٠,٠٠٠	٠,٠٠ - ٧٠,٠٠٠ \$	٧٠,٠٠٠	٠,٠٠ - ٧٠,٠٠٠ \$	GDR (بيلوس)



مصرف لبنان
BANQUE DU LIBAN